

Santander PB Target 2029, FI

Noviembre 2025



Santander PB Target 2029, FI

Fondo Comprar & Mantener (Buy&Hold)

La estrategia Comprar y mantener se caracteriza por ser una estrategia de inversión con un plazo determinado conocido, basada en comprar activos financieros y mantenerlos en cartera sin tener en cuenta las fluctuaciones en el mercado

Engloba las ventajas de la inversión en directo y de la inversión en un fondo de renta fija tradicional

Comunicación publicitaria: Consulte el Documento de Datos Fundamentales (DDF) antes de tomar una decisión final de inversión.

Para más información, visite www.santanderassetmanagement.es

¿ Por qué invertir en un fondo Comprar & Mantener (Buy&Hold)?

	Bono en directo	Fondo RF Tradicional	Fondo Buy&Hold
Horizonte de Inversión Fijo	SI	No	SI
Yield to Maturity	SI	No	SI
Duración decreciente	SI	No	SI
Diversificación	No	SI	SI
Gestión activa	No	SI	SI
Liquidez	Variable	SI	SI

Una combinación de las ventajas de la inversión de bonos en directo y de la inversión en fondos de renta fija tradicional en entornos de incertidumbre y volatilidad, para **tratar de** generar retornos **positivos** conocidos en un plazo determinado

Santander PB Target 2029, FI

Perfil inversor

Dirigido a clientes con perfil de riesgo moderado que quieran mantener su inversión en renta fija hasta el 31/01/2029 a través de una cartera diversificada

Horizonte temporal, de al menos, 3 años

Puntos clave en la gestión


- **Amplio universo de inversión.** Puede invertir en distintas áreas geográficas y en distintos tipos de activos, deuda soberana, crédito investment grade, high yield y deuda emergente.
- **Cartera diversificada,** que permite reducir el riesgo de crédito de los emisores.
- **Enfoque Comprar y Mantener (Buy&Hold)** . Mantenemos la cartera de bonos hasta su vencimiento, lo que permite reducir la volatilidad a medida que nos acercamos a la fecha de vencimiento. Los activos subyacentes tienen un vencimiento cercano cuyo valor tiende a su valor nominal.
- **Gestión activa y profesional de la selección de bonos.** Equipo formado por 16 profesionales, con experiencia media superior a 20 años y más de €52 billones bajo gestión.
- **Sesgo Sostenible.** Este Fondo promueve características medioambientales o sociales (art. 8 Reglamento (UE) 2019/2088) a través de la inversión en bonos verdes, sociales y sostenibles, que financian proyectos concretos que contribuyen positivamente al bienestar social y conservación medioambiental.

Santander PB Target 2029, FI

Límites por activos

Tipo activo	Renta Fija Pública/ Privada
Índice de Referencia	Sin benchmark
Duración de la Cartera	Entorno 2,83 años
Inversión en High Yield	0 - 20%
Deuda subordinada	0 - 30%
Inversión en Emergentes	Hasta un 5%
Riesgo Divisa	0%
Inversión en otros fondos	Hasta un 10%
SFDR	Artículo 8

Perfil de riesgo



El indicador resumido de riesgo es una guía del nivel de riesgo de este producto en comparación con otros productos. Muestra las probabilidades de que el producto pierda dinero debido a la evolución de los mercados porque no podamos pagarle. Hemos clasificado este producto en la clase de riesgo 2 en una escala de 7, en la que 2 significa un riesgo bajo. Es decir, con riesgo bajo de movimientos al alza o a la baja en el valor de su participación. El indicador refleja principalmente aumentos y disminuciones en la valoración de los activos en los que es invertido el fondo. Cualquier otro riesgo relevante no incluido en el Indicador Resumido de Riesgo está descrito en el folleto del Fondo. Este producto no incluye protección alguna contra la evolución futura del mercado, por lo que podría perder una parte o la totalidad de su inversión.

Categoría	Plazo inversión (recomendado)	Entidad Gestora	Valor liquidativo	Valoración del Fondo
Renta Fija Mixta Euro	3 Años	Santander Asset Management, SA, SGIC	D+1	D+1

	ISIN	Inversión Mínima Inicial	Comisión Gestión ⁽¹⁾	Comisión depósito	Comisión Suscripción ⁽²⁾	Comisión Reembolso ⁽³⁾
Santander PB Target 2029, FI	ES0133669004	1 participación	Ver detalle	0,06% anual sobre el patrimonio	5%	1,067%

- (1) La **Comisión de gestión** se dividirá en 2 conceptos:
- Pago Upfront de 1,067% sobre el volumen alcanzado el 14.01.2026 que la gestora abonará al comercializador por la labor comercial realizada por éste durante el período de comercialización (comisión sobre volumen comercializado). Esta comisión se imputará diariamente al fondo de forma lineal desde el 15.01.2026 hasta el 31.01.2029 ambos inclusive.
 - Un 0,35% anual sobre el patrimonio del fondo.
- La comisión de gestión total en cada momento no superará el 0,7% sobre el patrimonio medio diario.
- (2) La **comisión de suscripción** aplicará a las órdenes de suscripción dadas desde el **14.01.2026** hasta 30.01.2029 ambos inclusive
- (3) **Comisión de reembolso:** Se establece un porcentaje de descuento a favor del fondo sobre el importe reembolsado para las órdenes dadas desde el 14.01.2026 hasta el 29.01.2029. Se trata de una comisión decreciente en el tiempo. El 14.01.2026 será de 1,067% e irá disminuyendo día a día hasta 0% el 31.01.2029.

El fondo cuenta con el sistema de valoración **swing price**. Con la implantación del **swing price** en el cálculo diario del valor liquidativo se pretende repercutir el coste de operar en la cartera del fondo (según se tengan que comprar o vender activos por suscripciones o reembolsos) de una forma más justa para los partícipes que permanecen en el fondo. Repercutirá en los partícipes que suscriban o reembolsen (valorando el fondo con precios "ASK"/"BID"), cuando las suscripciones/ reembolsos netos sean relevantes de manera individual o acumulada e impliquen un impacto significativo en el cálculo del valor liquidativo del fondo como consecuencia de las compras/ventas que se originen.

Suscripciones ^(*)

13-01-2026,

^(*) Fecha máxima de marcaje para operativa indicada

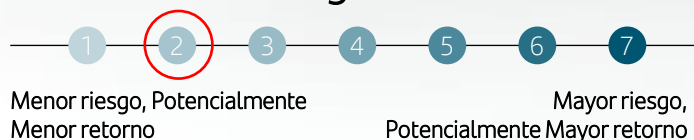
Traspasos Internos ^(*)

05-01-2026

Traspasos Externos ^(*)

31-12-2025

Indicador de riesgo



El indicador resumido de riesgo es una guía del nivel de riesgo de este producto en comparación con otros productos. Muestra las probabilidades de que el producto pierda dinero debido a la evolución de los mercados o porque no podamos pagarle. Hemos clasificado este producto en la clase de **riesgo 2** en una escala de 7, en la que 2 significa un **riesgo bajo**. Es decir, con riesgo bajo de movimientos al alza o a la baja en el valor de su participación. El indicador refleja principalmente aumentos y disminuciones en la valoración de los activos en los que está invertido el fondo. Cualquier otro riesgo relevante no incluido en el Indicador Resumido de Riesgo está descrito en el folleto del Fondo. Este producto no incluye protección alguna contra la evolución futura del mercado, por lo que podría perder una parte o la totalidad de su inversión.

Advertencias efectuadas por la CNMV: EL FONDO PUEDE INVERTIR UN PORCENTAJE DEL 20% EN EMISIONES DE RENTA FIJA DE BAJA CALIDAD CREDITICIA, POR LO QUE TIENE UN RIESGO DE CRÉDITO MUY ELEVADO. LAS INVERSIONES DEL FONDO EN RENTA FIJA TENDRÍAN PÉRDIDAS SI LOS TIPOS DE INTERÉS SUBEN, POR LO QUE LOS REEMBOLSOS ANTES DEL VENCIMIENTO DE SU HORIZONTE TEMPORAL PUEDEN SUPONER MINUSVALÍAS PARA EL INVERSOR SE ADVIERTE QUE LA RENTABILIDAD OBJETIVO DEL FONDO DE INVERSIÓN NO PROTEGE A LOS INVERSORES DEL EFECTO DE LA INFLACIÓN DURANTE EL PERÍODO HASTA EL VENCIMIENTO POR LO QUE LA RENTABILIDAD REAL (ESTO ES, DESCONTANDO LA INFLACIÓN) PODRÍA SER INFERIOR O INCLUSO NEGATIVA

En particular las inversiones de este fondo conllevan un:

Riesgo de tipo de interés: Las fluctuaciones de los tipos de interés afectan al precio de los activos de renta fija. Subidas de tipos pueden afectar negativamente mientras que bajadas determinan aumentos de precio. La sensibilidad de la renta fija a las fluctuaciones de los tipos de interés aumenta cuanto mayor es su plazo de vencimiento.

Riesgo de crédito: es el riesgo de que el emisor no pueda hacer frente al pago del principal y del interés. Las agencias de calificación crediticia asignan ratings de solvencia probable. Las emisiones con rating elevado presentan un reducido riesgo de crédito mientras que la no existencia o la baja calificación crediticia determinan la asunción de un alto riesgo de crédito. Este fondo puede invertir un porcentaje del **20% en emisiones de renta fija de baja calidad crediticia**, esto es, con un alto riesgo de crédito.

Otros: La sociedad gestora cuenta con herramientas y procedimientos para la integración de los riesgos de sostenibilidad en los procesos de inversión, aplicando criterios de análisis tanto valorativos como excluyentes con una evaluación de la calidad Ambiental, Social y de Gobernanza (ASG) de acuerdo con una metodología de análisis propia. Además, la sociedad gestora lleva a cabo actividades de engagement y voto en las compañías en las que invierte.

Riesgos por inversión en instrumentos financieros derivados: El uso de instrumentos financieros derivados, sirve como cobertura de los riesgos de las inversiones, sin embargo también conlleva riesgos. - la correlación imperfecta entre el valor del instrumento derivado y el objeto de cobertura puede hacer que no se obtenga el resultado previsto. - el apalancamiento, las variaciones del precio del subyacente pueden multiplicar las pérdidas de valor de la cartera. - derivados no negociados en mercados organizados pueden implicar el riesgo de incumplimiento de la contraparte, dada la inexistencia de una cámara de compensación que asegure el buen fin de las operaciones.

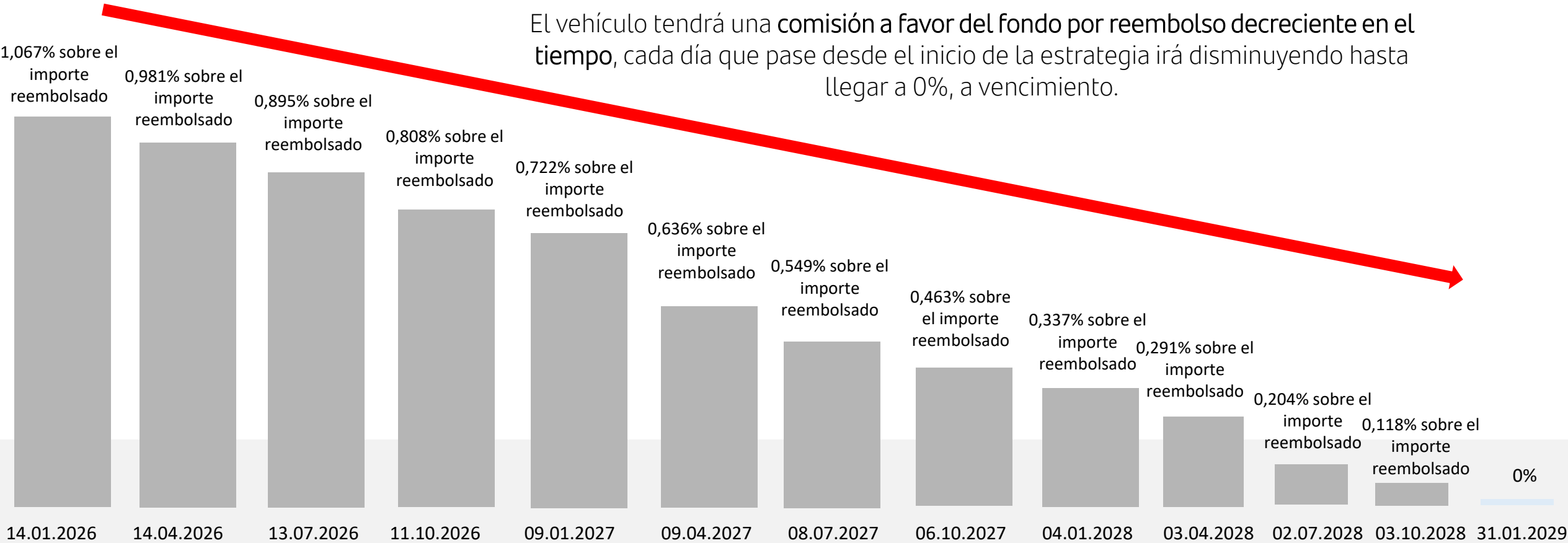
Riesgos de mercado: Riesgo derivado de las variaciones en los precios de mercado de los activos en los que invierta el fondo.

Riesgos de liquidez: La falta de liquidez de las inversiones puede influir negativamente en las condiciones y en el precio de compra y venta de los activos.

Santander PB Target 2029, FI.


Comisión de reembolso a favor del fondo

El vehículo tendrá una **comisión a favor del fondo por reembolso decreciente en el tiempo**, cada día que pase desde el inicio de la estrategia irá disminuyendo hasta llegar a 0%, a vencimiento.



Si el 14.01.26 el valor liquidativo del fondo fuese de 100 € por participación y Vd. decidiese reembolsar sus participaciones, sólo le serían abonados 98,933 € por participación, mientras que los 1,067 € por participación es comisión de reembolso a favor del fondo. Ese porcentaje irá disminuyendo día a día.
A modo de ejemplo, si el 08.07.27 el valor liquidativo del fondo fuese de 100 € por participación y Vd. decidiese reembolsar sus participaciones, sólo le serían abonados 99,451 € por participación, mientras que los 0,5490 € por participación, que es la comisión de reembolso a favor del fondo por reembolso.

Santander PB Target 2029, FI



Carmen Borondo
Gestora de renta fija

Carmen comenzó su carrera profesional en 2006 como trader de renta fija. Se incorporó a Santander Asset Management en el año 2012 para gestionar carteras de renta fija.

Es licenciada en Administración y Dirección de Empresas por CUNEF (Centro Universitario de Estudios Financieros), diploma en International Business por la Universidad de Boston. Además, tiene los certificados FRM (Financial Risk Manager by GARP), CESGA by EFFAS y ESG CFA.

Equipo Gestor

Equipo

16

Profesionales

Experiencia

20

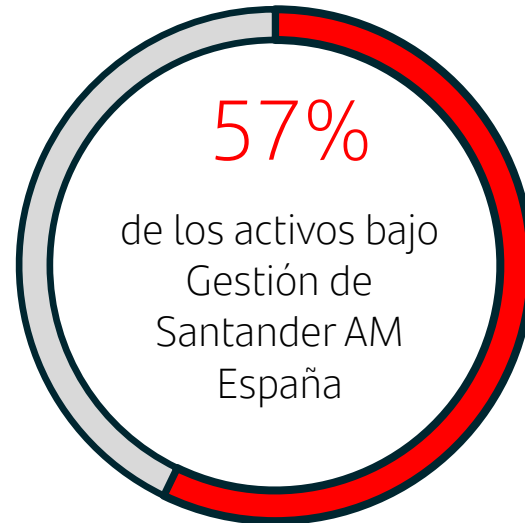
Años de media en la industria

Activos (AUM)

52

Mil millones EUR.

Mejor gestora de Renta Fija 2022



- Sólido proceso de inversión, sistemático y continuo durante el periodo de construcción de la cartera
- Basado tanto en análisis Top Down como Bottom Up
- Con un análisis exhaustivo de los emisores y de las emisiones
- Analizando más de 4.000 bonos, cubriendo 523 Emisores

Anexo

Vencimiento 31.01.2029

Principales emisores (%)

Datos orientativos sobre la base de una cartera modelo a fecha 27.10.2025.

VOLKSWAGEN INTL FIN NV	3,00%
CELLNEX FINANCE CO SA	2,10%
ENEL FINANCE INTL NV	2,10%
VERIZON COMMUNICATIONS	2,10%
AMERICAN HONDA FINANCE	2,10%
AEROPORTS DE PARIS SA	2,10%
EDP SERVICIOS FIN ESP SA	2,10%
IBERDROLA INTL BV	2,10%
ORANGE SA	2,10%
NIBC BANK NV	2,00%
TOTAL	23,80%

Ejemplo de cartera modelo de fondo Buy&Hold

Número de emisiones

+50

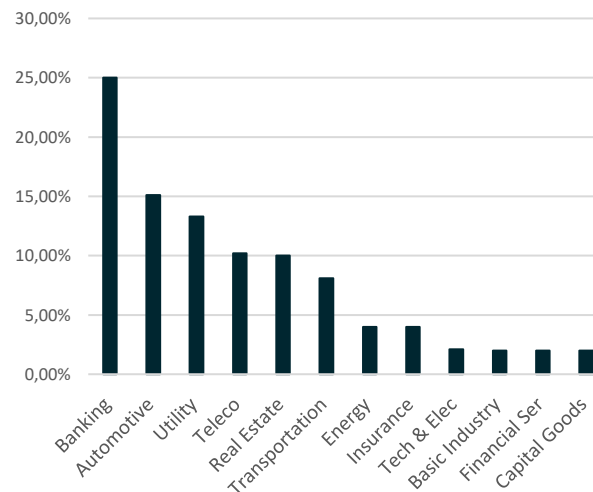
Duración

2,83 años

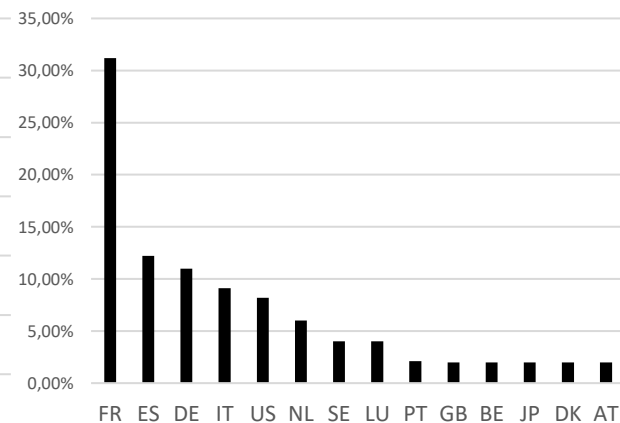
Rating medio

BBB

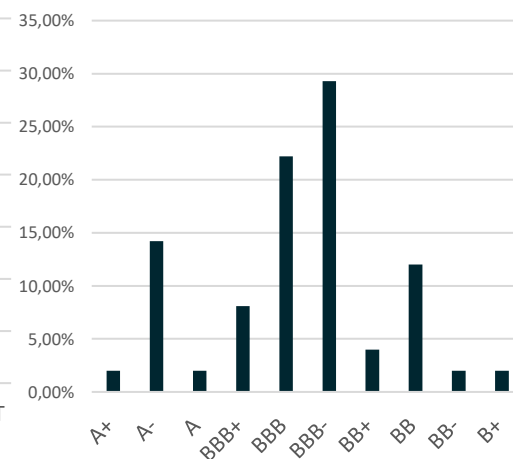
Distribución sectorial



Distribución geográfica



Distribución por rating



Fuente SAM, datos orientativos sobre la base de una cartera modelo a 27.10.2025. La cartera del fondo será comprada en la fecha desde el inicio de la estrategia el día 14 de enero de 2026, por lo que los datos pueden sufrir variaciones respecto a los mostrados.

Anexo

Ejemplo de cartera modelo de fondo Buy&Hold

EMISOR	RATING	PESO	DURACIÓN	EMISOR	RATING	PESO	DURACIÓN
AMERICAN HONDA FINANCE	A-	2,10%	3,17	NYKREDIT REALKREDIT AS	BBB+	2,00%	2,95
FORD MOTOR CREDIT CO LLC	BB+	2,00%	2,79	ASR NEDERLAND NV	A-	2,00%	2,68
GENERAL MOTORS FINL CO	BBB	2,00%	2,89	CNP ASSURANCES SACA	BBB	2,00%	2,49
RCI BANQUE SA	BBB-	2,00%	2,74	AKELIUS RESIDENTIAL PROP	BBB-	2,00%	3,09
TRATON FINANCE LUX SA	BBB	2,00%	3,31	BLACKSTONE PP EUR HOLD	BBB	2,00%	3,21
VALEO SE	BB	2,00%	2,89	GECINA	A-	2,00%	3,17
VOLKSWAGEN INTL FIN NV	BBB-	1,00%	2,49	LEG IMMOBILIEN SE	BBB	2,00%	3,12
VOLKSWAGEN INTL FIN NV	BBB-	2,00%	2,61	P3 GROUP SARL	BBB	2,00%	3,10
BANCO DE SABADELL SA	BB	2,00%	2,43	CELLNEX FINANCE CO SA	BBB-	2,10%	3,10
BANKINTER SA	BB	2,00%	2,56	ILIAD SA	BB	2,00%	2,76
BPCE SA	BBB+	2,00%	2,96	NTT FINANCE CORP	A-	2,00%	3,07
BANCO BPM SPA	B+	1,00%	2,67	ORANGE SA	BBB-	2,10%	2,58
CREDIT AGRICOLE SA	BBB-	2,00%	2,66	TELEFONICA EUROPE BV	BB	2,00%	2,47
CREDIT MUTUEL ARKEA	A+	2,00%	2,90	VERIZON COMMUNICATIONS	BBB+	2,10%	3,33
ERSTE GROUP BANK AG	BBB-	2,00%	2,60	AEROPORTS DE PARIS SA	A-	2,10%	3,09
GROUPE ACM	A-	2,00%	3,04	AUTOSTRADA PER L'ITALIA	BBB-	2,00%	2,95
INTESA SANPAOLO SPA	BB-	2,00%	2,28	ABERTIS FRANCE SAS	BBB-	2,00%	3,03
KBC GROUP NV	BB+	2,00%	2,60	ROYAL SCHIPHOL GROUP NV	A	2,00%	3,28
NIBC BANK NV	BBB-	2,00%	2,72	EDP SERVICIOS FIN ESP SA	BBB	2,10%	2,96
SKANDINAVISKA ENSKILDA	A-	2,00%	2,77	ELECTRICITE DE FRANCE SA	B+	1,00%	2,49
SOCIETE GENERALE	BB	2,00%	2,85	ENEL FINANCE INTL NV	BBB	2,10%	2,90
HOCHTIEF AKTIENGESELLSCH	BBB-	2,00%	3,41	ENGIE SA	BBB+	2,00%	3,22
ALSTOM SA	BBB-	2,00%	3,17	EUROGRID GMBH	BBB	2,00%	2,81
REPSOL INTL FINANCE	BBB-	2,00%	2,63	IBERDROLA INTL BV	BBB-	2,10%	3,07
SNAM SPA	BBB	2,00%	3,08	NATIONAL GRID PLC	BBB	2,00%	2,76

(1) Duración expresada en años

Mandato ISR del fondo (art. 8)

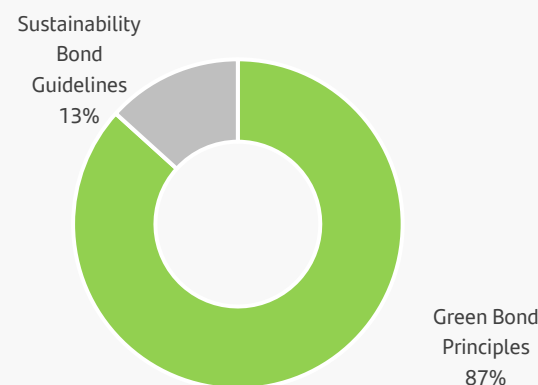
Anexo

Criterios de Exclusión	Análisis de controversias	Rating ASG mínimo	Promoción características medioambientales y/o sociales	Inversión Sostenible	Inversión en bonos verdes, sociales y sostenibles
<ul style="list-style-type: none"> - Política Sector Defensa Grupo Santander - Política Gestión Riesgo Socioambiental y Climático Grupo Santander - Indicador PIA 14 (*) sobre armamento controvertido 	Compañías en las que se identifiquen controversias consideradas críticas en materia Ambiental, Social y/o de Gobernanza	Rating mínimo medio de calidad ASG situado en A- en una escala de 7 niveles (C-, C, C+, B, A-, A y A+, donde A+ refleja el mejor desempeño ASG)	Como mínimo el 51% de la cartera promueve características medioambientales y/o sociales	Al menos 30% de la cartera se considera Inversión Sostenible	Al menos 20% de la cartera se invertirá en bonos verdes, sociales y/o sostenibles

(*) Cualquier actividad relacionada con el armamento controvertido (medida en términos de volumen de negocios) de acuerdo al indicador PAI 14 del Reglamento (UE) 2019/2088 (SFDR)

Contribución positiva en materia Ambiental y Social

Distribución por tipo de estándar seguido por el bono



Principales Áreas Sostenibles impactadas



Edificios sostenibles

34%



Energía renovable

30%



Transporte limpio

7%

Este análisis se ha realizado sobre la parte de la cartera invertida en bonos verdes, sociales y/o sostenibles y estimando un patrimonio para el fondo de 600 Mn €

Glosario de términos

Benchmark: cualquier índice que se tome como referencia para valorar la eficiencia en la gestión de una cartera. El benchmark de un fondo de inversión será el índice de referencia empleado para contrastar el comportamiento de este fondo en comparación con un fondo estándar en un marco de tiempo. De esta manera, se puede determinar si el gestor del fondo ha obtenido rentabilidad gracias a su habilidad de inversión.

Sustainable Finance Disclosure Regulation (SFDR): es el Reglamento de Divulgación de Finanzas Sostenibles. Se trata de una normativa europea para la transparencia de la información en materia de sostenibilidad de los fondos de inversión. Este reglamento nos permite ser conscientes del nivel de implicación de ASG (criterios ambientales, sociales y de gobierno corporativo) que tiene un producto. La legislación SFDR pide a los gestores de activos que clasifiquen y enmarquen cada uno de sus productos de inversión en uno de los artículos definidos al efecto. En este caso, el fondo Santander PB Target 2029 es:

- Artículo 8:** Este Fondo promueve características medioambientales o sociales (art. 8 Reglamento (UE) 2019/2088)

Aviso legal

El presente documento está concebido con carácter informativo y en ningún caso constituye un elemento contractual, ni una recomendación, ni asesoramiento personalizado, ni oferta, ni solicitud. Este documento no sustituye al DDF (Documento con Datos Fundamentales), que deberá ser consultado con carácter previo a cualquier decisión de inversión, suscripción o compra o de desinversión y los países en que está registrado el producto para su comercialización en www.santanderassetmanagement.es o a través de los comercializadores autorizados en su país de residencia. Este producto no puede comercializarse a personas estadounidenses o residentes en Estados Unidos. La información legal prevalece en caso de cualquier discrepancia y deberá ser entregada conjuntamente con esta documentación.

La inversión en fondos de inversión u otros productos financieros indicados en el presente documento pueden estar sujetos a riesgos de inversión: riesgo de mercado, riesgo de crédito, riesgo de tipo de cambio, riesgo de tipo de interés, riesgo por inversión en renta variable, riesgos propios de mercados emergentes y riesgo de inversión en instrumentos financieros derivados. La categoría de riesgo "1" no significa que la inversión esté libre de riesgo. Las rentabilidades del pasado no son indicativas de resultados en el futuro.

Cualquier mención a la fiscalidad debe entenderse que depende de las circunstancias personales de cada inversor y que puede variar en el futuro. Es aconsejable pedir asesoramiento personalizado al respecto.

La inversión en una amplia diversidad de países y divisas puede estar sujeta a riesgos específicos que deben ser tenidos en cuenta con anterioridad a cualquier decisión de inversión.

Para cualquier información puede dirigirse a SANTANDER ASSET MANAGEMENT S.A. S.G.I.I.C. (Paseo de la Castellana nº 24 28046 - MADRID,) sociedad gestora de instituciones de inversión colectiva registrada en la Comisión Nacional del Mercado de Valores (CNMV) con el número 12. El Depositario de los fondos es Caceis Bank Spain S.A., Grupo Credit Agricole, (Parque Empresarial La Finca. Paseo Club Deportivo 1-Edificio 4, planta 2. 28223 Pozuelo de Alarcón. Madrid).