Santander
Asset Management



Santander PB Target 2026 5, F.I.

Cuentas anuales e informe de gestión correspondiente al ejercicio finalizado el 31 de diciembre de 2025, junto con el informe de auditoría independiente

Inscrita en CNMV con Número de registro: 5876

Informe de auditoría de cuentas anuales emitido por un auditor independiente

A los partícipes de Santander PB Target 2026 5, F.I. por encargo de los administradores de Santander Asset Management, S.A.U., S.G.I.I.C. (la Sociedad gestora):

Informe sobre las cuentas anuales

Opinión

Hemos auditado las cuentas anuales de Santander PB Target 2026 5, F.I. (el Fondo), que comprenden el balance a 31 de diciembre de 2025, la cuenta de pérdidas y ganancias, el estado de cambios en el patrimonio neto y la memoria correspondientes al ejercicio terminado en dicha fecha.

En nuestra opinión, las cuentas anuales adjuntas expresan, en todos los aspectos significativos, la imagen fiel del patrimonio y de la situación financiera del Fondo a 31 de diciembre de 2025, así como de sus resultados correspondientes al ejercicio terminado en dicha fecha, de conformidad con el marco normativo de información financiera que resulta de aplicación (que se identifica en la nota 2 de la memoria) y, en particular, con los principios y criterios contables contenidos en el mismo.

Fundamento de la opinión

Hemos llevado a cabo nuestra auditoría de conformidad con la normativa reguladora de la actividad de auditoría de cuentas vigente en España. Nuestras responsabilidades de acuerdo con dichas normas se describen más adelante en la sección *Responsabilidades del auditor en relación con la auditoría de las cuentas anuales* de nuestro informe.

Somos independientes del Fondo de conformidad con los requerimientos de ética, incluidos los de independencia, que son aplicables a nuestra auditoría de las cuentas anuales en España según lo exigido por la normativa reguladora de la actividad de auditoría de cuentas. En este sentido, no hemos prestado servicios distintos a los de la auditoría de cuentas ni han concurrido situaciones o circunstancias que, de acuerdo con lo establecido en la citada normativa reguladora, hayan afectado a la necesaria independencia de modo que se haya visto comprometida.

Consideramos que la evidencia de auditoría que hemos obtenido proporciona una base suficiente y adecuada para nuestra opinión.

Cuestiones clave de la auditoría

Las cuestiones clave de la auditoría son aquellas cuestiones que, según nuestro juicio profesional, han sido de la mayor significatividad en nuestra auditoría de las cuentas anuales del periodo actual. Estas cuestiones han sido tratadas en el contexto de nuestra auditoría de las cuentas anuales en su conjunto, y en la formación de nuestra opinión sobre éstas, y no expresamos una opinión por separado sobre esas cuestiones.

PricewaterhouseCoopers Auditores, S.L.
Torre PwC, Pº de la Castellana 259 B, 28046
Madrid, España
Tel.: +34 915 684 400 / +34 902 021 111

R. M. Madrid, hoja M-63.988, folio 75, tomo 9.267, libro 8.054, sección 3.ª
Inscrita en el R.O.A.C. con el número S0242 - NIF: B-79031290

Cuestiones clave de la auditoría	Modo en el que se han tratado en la auditoría
Cartera de inversiones financieras	
De conformidad con la legislación vigente, el objeto social de las Instituciones de Inversión Colectiva es la captación de fondos, bienes o derechos del público para gestionarlos e invertirlos en bienes, derechos, valores u otros instrumentos, financieros o no, siempre que el rendimiento del inversor se establezca en función de los resultados colectivos. De acuerdo con la actividad anteriormente descrita, el patrimonio atribuido a partícipes del Fondo está fundamentalmente invertido en instrumentos financieros. La política contable aplicable a la cartera de inversiones financieras (en adelante, la cartera) del Fondo se encuentra descrita en la nota 3 de la memoria adjunta y el detalle de la cartera, por tipo de activo, a 31 de diciembre de 2025 se muestra en el balance adjunto. Identificamos esta área como la cuestión clave a considerar en la auditoría del Fondo, por la repercusión que la cartera tiene en el cálculo del valor liquidativo.	El Fondo mantiene un contrato de gestión con Santander Asset Management, S.A., S.G.I.I.C. como Sociedad gestora. Hemos obtenido un entendimiento del entorno de control interno, los procedimientos y los criterios empleados por la Sociedad gestora en la determinación del valor razonable de los instrumentos financieros del Fondo. Adicionalmente, hemos realizado procedimientos sobre la cartera del Fondo, entre los que destacan los siguientes: **Obtención de confirmaciones de la Entidad depositaria de los títulos** Solicitamos a la Entidad depositaria las confirmaciones relativas a la existencia de la totalidad de los títulos recogidos en la cartera del Fondo a 31 de diciembre de 2025, comparando la respuesta recibida con los registros contables del Fondo, proporcionados por la Sociedad gestora. **Valoración de la cartera** Comprobamos la valoración de los activos que se encuentran en la cartera del Fondo a 31 de diciembre de 2025, mediante la re-ejecución de los cálculos realizados por la Sociedad gestora y utilizando para ello valores fiables de mercado a la fecha de análisis. Como consecuencia de los procedimientos realizados, no se han identificado diferencias significativas.

Otra información: Informe de gestión

La otra información comprende exclusivamente el informe de gestión del ejercicio 2025, cuya formulación es responsabilidad de los administradores de la Sociedad gestora y no forma parte integrante de las cuentas anuales.

Nuestra opinión de auditoría sobre las cuentas anuales no cubre el informe de gestión. Nuestra responsabilidad sobre el informe de gestión, de conformidad con lo exigido por la normativa reguladora de la actividad de auditoría de cuentas, consiste en evaluar e informar sobre la concordancia del informe de gestión con las cuentas anuales, a partir del conocimiento de la entidad obtenido en la realización de la auditoría de las citadas cuentas, así como en evaluar e informar de si el contenido y presentación del informe de gestión son conformes a la normativa que resulta de aplicación. Si, basándonos en el trabajo que hemos realizado, concluimos que existen incorrecciones materiales, estamos obligados a informar de ello.

Sobre la base del trabajo realizado, según lo descrito en el párrafo anterior, la información que contiene el informe de gestión concuerda con la de las cuentas anuales del ejercicio 2025 y su contenido y presentación son conformes a la normativa que resulta de aplicación.

Responsabilidad de los administradores y de la comisión de auditoría en relación con las cuentas anuales

Los administradores de la Sociedad gestora son responsables de formular las cuentas anuales adjuntas, de forma que expresen la imagen fiel del patrimonio, de la situación financiera y de los resultados del Fondo, de conformidad con el marco normativo de información financiera aplicable a la entidad en España, y del control interno que consideren necesario para permitir la preparación de cuentas anuales libres de incorrección material, debida a fraude o error.

En la preparación de las cuentas anuales, los administradores de la Sociedad gestora son responsables de la valoración de la capacidad del Fondo para continuar como empresa en funcionamiento, revelando, según corresponda, las cuestiones relacionadas con empresa en funcionamiento y utilizando el principio contable de empresa en funcionamiento excepto si los citados administradores tienen intención de liquidar el Fondo o de cesar sus operaciones, o bien no exista otra alternativa realista.

La comisión de auditoría de la Sociedad gestora es responsable de la supervisión del proceso de elaboración y presentación de las cuentas anuales.

Responsabilidades del auditor en relación con la auditoría de las cuentas anuales

Nuestros objetivos son obtener una seguridad razonable de que las cuentas anuales en su conjunto están libres de incorrección material, debida a fraude o error, y emitir un informe de auditoría que contiene nuestra opinión.

Seguridad razonable es un alto grado de seguridad, pero no garantiza que una auditoría realizada de conformidad con la normativa reguladora de la actividad de auditoría de cuentas vigente en España siempre detecte una incorrección material cuando existe. Las incorrecciones pueden deberse a fraude o error y se consideran materiales si, individualmente o de forma agregada, puede preverse razonablemente que influyan en las decisiones económicas que los usuarios toman basándose en las cuentas anuales.

Como parte de una auditoría de conformidad con la normativa reguladora de la actividad de auditoría de cuentas vigente en España, aplicamos nuestro juicio profesional y mantenemos una actitud de escepticismo profesional durante toda la auditoría. También:

- Identificamos y valoramos los riesgos de incorrección material en las cuentas anuales, debida a fraude o error, diseñamos y aplicamos procedimientos de auditoría para responder a dichos riesgos y obtenemos evidencia de auditoría suficiente y adecuada para proporcionar una base para nuestra opinión. El riesgo de no detectar una incorrección material debida a fraude es más elevado que en el caso de una incorrección material debida a error, ya que el fraude puede implicar colusión, falsificación, omisiones deliberadas, manifestaciones intencionadamente erróneas, o la elusión del control interno.

- Obtenemos conocimiento del control interno relevante para la auditoría con el fin de diseñar procedimientos de auditoría que sean adecuados en función de las circunstancias, y no con la finalidad de expresar una opinión sobre la eficacia del control interno de la entidad.

- Evaluamos si las políticas contables aplicadas son adecuadas y la razonabilidad de las estimaciones contables y la correspondiente información revelada por los administradores de la Sociedad gestora.

- Concluimos sobre si es adecuada la utilización, por los administradores de la Sociedad gestora, del principio contable de empresa en funcionamiento y, basándonos en la evidencia de auditoría obtenida, concluimos sobre si existe o no una incertidumbre material relacionada con hechos o con condiciones que pueden generar dudas significativas sobre la capacidad del Fondo para continuar como empresa en funcionamiento. Si concluimos que existe una incertidumbre material, se requiere que llamemos la atención en nuestro informe de auditoría sobre la correspondiente información revelada en las cuentas anuales o, si dichas revelaciones no son adecuadas, que expresemos una opinión modificada. Nuestras conclusiones se basan en la evidencia de auditoría obtenida hasta la fecha de nuestro informe de auditoría. Sin embargo, los hechos o condiciones futuros pueden ser la causa de que el Fondo deje de ser una empresa en funcionamiento.

- Evaluamos la presentación global, la estructura y el contenido de las cuentas anuales, incluida la información revelada, y si las cuentas anuales representan las transacciones y hechos subyacentes de un modo que logran expresar la imagen fiel.

Nos comunicamos con la comisión de auditoría de la Sociedad gestora en relación con, entre otras cuestiones, el alcance y el momento de realización de la auditoría planificados y los hallazgos significativos de la auditoría, así como cualquier deficiencia significativa del control interno que identificamos en el transcurso de la auditoría.

También proporcionamos a la comisión de auditoría de la Sociedad gestora una declaración de que hemos cumplido los requerimientos de ética relativos a independencia y nos hemos comunicado con la misma para informar de aquellas cuestiones que razonablemente puedan suponer una amenaza para nuestra independencia y, en su caso, de las medidas de salvaguarda adoptadas para eliminar o reducir la amenaza.

Entre las cuestiones que han sido objeto de comunicación a la comisión de auditoría de la Sociedad gestora, determinamos las que han sido de la mayor significatividad en la auditoría de las cuentas anuales del periodo actual y que son, en consecuencia, las cuestiones clave de la auditoría.

Describimos esas cuestiones en nuestro informe de auditoría salvo que las disposiciones legales o reglamentarias prohíban revelar públicamente la cuestión.

Informe sobre otros requerimientos legales y reglamentarios

Informe adicional para la comisión de auditoría de la Sociedad gestora

La opinión expresada en este informe es coherente con lo manifestado en nuestro informe adicional para la comisión de auditoría de la Sociedad gestora de fecha 28 de abril de 2026.

Periodo de contratación

Los administradores de la Sociedad gestora, en la reunión celebrada el 12 de diciembre de 2024, nos nombraron como auditores por un periodo de tres años, contados a partir del ejercicio finalizado el 31 de diciembre de 2024.

Servicios prestados

PricewaterhouseCoopers Auditores, S.L. no ha prestado servicios distintos de la auditoría de cuentas a la entidad auditada.

PricewaterhouseCoopers Auditores, S.L. (S0242)



Javier Pato Blázquez (22313)

28 de abril de 2026



Santander PB Target 2026 5, F.I.

Balance al 31 de diciembre de 2025

(Expresado en euros)

ACTIVO	2025	2024
Activo no corriente	**-**	**-**
Inmovilizado intangible	-	-
Inmovilizado material	-	-
Bienes inmuebles de uso propio	-	-
Mobiliario y enseres	-	-
Activos por impuesto diferido	-	-
Activo corriente	**612 282 811,02**	**635 514 098,39**
Deudores	2 102 900,77	4 396 957,46
Cartera de inversiones financieras	596 078 993,34	615 276 022,90
Cartera interior	51 733 351,80	60 205 228,38
Valores representativos de deuda	51 733 351,80	60 205 228,38
Instrumentos de patrimonio	-	-
Instituciones de Inversión Colectiva	-	-
Depósitos en Entidades de Crédito	-	-
Derivados	-	-
Otros	-	-
Cartera exterior	531 345 580,13	546 463 014,64
Valores representativos de deuda	531 345 580,13	546 463 014,64
Instrumentos de patrimonio	-	-
Instituciones de Inversión Colectiva	-	-
Depósitos en Entidades de Crédito	-	-
Derivados	-	-
Otros	-	-
Intereses de la cartera de inversión	13 000 061,41	8 607 779,88
Inversiones morosas, dudosas o en litigio	-	-
Periodificaciones	-	-
Tesorería	14 100 916,91	15 841 118,03
TOTAL ACTIVO	**612 282 811,02**	**635 514 098,39**

Las Notas 1 a 13, descritas en la memoria adjunta, forman parte integrante del balance al 31 de diciembre de 2025.

Santander PB Target 2026 5, F.I.

Balance al 31 de diciembre de 2025

(Expresado en euros)

PATRIMONIO Y PASIVO	2025	2024
Patrimonio atribuido a partícipes o accionistas	**611 802 448,04**	**635 123 145,54**
Fondos reembolsables atribuidos a partícipes o accionistas	611 802 448,04	635 123 145,54
Capital	-	-
Partícipes	594 777 807,10	621 295 226,85
Prima de emisión	-	-
Reservas	-	-
(Acciones propias)	-	-
Resultados de ejercicios anteriores	-	-
Otras aportaciones de socios	-	-
Resultado del ejercicio	17 024 640,94	13 827 918,69
(Dividendo a cuenta)	-	-
Ajustes por cambios de valor en inmovilizado material de uso propio	-	-
Otro patrimonio atribuido	-	-
Pasivo no corriente	**-**	**-**
Provisiones a largo plazo	-	-
Deudas a largo plazo	-	-
Pasivos por impuesto diferido	-	-
Pasivo corriente	**480 362,98**	**390 952,85**
Provisiones a corto plazo	-	-
Deudas a corto plazo	-	-
Acreedores	480 362,98	390 952,85
Pasivos financieros	-	-
Derivados	-	-
Periodificaciones	-	-
TOTAL PATRIMONIO Y PASIVO	**612 282 811,02**	**635 514 098,39**

CUENTAS DE ORDEN	2025	2024
Cuentas de compromiso	**-**	**-**
Compromisos por operaciones largas de derivados	-	-
Compromisos por operaciones cortas de derivados	-	-
Otras cuentas de orden	**-**	**-**
Valores cedidos en préstamo por la IIC	-	-
Valores aportados como garantía por la IIC	-	-
Valores recibidos en garantía por la IIC	-	-
Capital nominal no suscrito ni en circulación	-	-
Pérdidas fiscales a compensar	-	-
Otros	-	-
TOTAL CUENTAS DE ORDEN	**-**	**-**

Las Notas 1 a 13, descritas en la memoria adjunta, forman parte integrante del balance al 31 de diciembre de 2025.

Santander PB Target 2026 5, F.I.

Cuenta de pérdidas y ganancias correspondiente al ejercicio anual terminado el 31 de diciembre de 2025

(Expresada en euros)

	2025	2024
Comisiones de descuento por suscripciones y/o reembolsos	-	-
Comisiones retrocedidas a la Institución de Inversión Colectiva	14 100,00	-
Gastos de personal	-	-
Otros gastos de explotación	(4 879 278,07)	(2 276 927,60)
Comisión de gestión	(4 471 040,85)	(2 075 456,13)
Comisión de depositario	(374 915,28)	(180 313,82)
Ingreso/gasto por compensación compartimento	-	-
Otros	(33 321,94)	(21 157,65)
Amortización del inmovilizado material	-	-
Excesos de provisiones	-	-
Deterioro y resultados por enajenaciones de inmovilizado	-	-
Resultado de explotación	**(4 865 178,07)**	**(2 276 927,60)**
Ingresos financieros	21 940 705,85	10 630 367,16
Gastos financieros	(1 181 524,83)	(485 590,54)
Variación del valor razonable en instrumentos financieros	1 262 903,98	6 303 368,90
Por operaciones de la cartera interior	(183 923,40)	364 639,62
Por operaciones de la cartera exterior	1 446 827,38	5 938 729,28
Por operaciones con derivados	-	-
Otros	-	-
Diferencias de cambio	-	-
Deterioro y resultado por enajenaciones de instrumentos financieros	39 700,08	(203 623,28)
Deterioros	-	-
Resultados por operaciones de la cartera interior	(100 553,18)	-
Resultados por operaciones de la cartera exterior	136 816,68	179 180,09
Resultados por operaciones con derivados	3 436,58	(382 803,37)
Otros	-	-
Resultado financiero	**22 061 785,08**	**16 244 522,24**
Resultado antes de impuestos	**17 196 607,01**	**13 967 594,64**
Impuesto sobre beneficios	(171 966,07)	(139 675,95)
RESULTADO DEL EJERCICIO	**17 024 640,94**	**13 827 918,69**

Las Notas 1 a 13, descritas en la memoria adjunta, forman parte integrante de la cuenta de pérdidas y ganancias correspondiente al ejercicio anual terminado el 31 de diciembre de 2025.

Santander PB Target 2026 5, F.I.

Estado de cambios en el patrimonio neto correspondiente al ejercicio anual terminado el 31 de diciembre de 2025

(Expresado en euros)

A) Estado de ingresos y gastos reconocidos

	31 de diciembre de 2025	31 de diciembre de 2024
Resultado de la cuenta de pérdidas y ganancias	17 024 640,94	13 827 918,69
Total ingresos y gastos imputados directamente en el patrimonio atribuido a partícipes y accionistas	-	-
Total transferencias a la cuenta de pérdidas y ganancias	-	-
Total de ingresos y gastos reconocidos	**17 024 640,94**	**13 827 918,69**

B) Estado total de cambios en el patrimonio neto

	Partícipes	Reservas	Resultados de ejercicios anteriores	Resultado del ejercicio	Otro patrimonio atribuido	Total
Constitución	**300 000,00**	**-**	**-**	**-**	**-**	**300 000,00**
Total ingresos y gastos reconocidos	-	-	-	13 827 918,69	-	13 827 918,69
Aplicación del resultado del ejercicio	-	-	-	-	-	-
Operaciones con partícipes						
Suscripciones	636 984 176,73	-	-	-	-	636 984 176,73
Reembolsos	(15 988 949,88)	-	-	-	-	(15 988 949,88)
Otras variaciones del patrimonio	-	-	-	-	-	-
Saldos al 31 de diciembre de 2024	**621 295 226,85**	**-**	**-**	**13 827 918,69**	**-**	**635 123 145,54**
Ajustes por cambios de criterio	-	-	-	-	-	-
Ajustes por errores	-	-	-	-	-	-
Saldo ajustado	**621 295 226,85**	**-**	**-**	**13 827 918,69**	**-**	**635 123 145,54**
Total ingresos y gastos reconocidos	-	-	-	17 024 640,94	-	17 024 640,94
Aplicación del resultado del ejercicio	13 827 918,69	-	-	(13 827 918,69)	-	-
Operaciones con partícipes						
Suscripciones	3 858 629,21	-	-	-	-	3 858 629,21
Reembolsos	(43 301 019,99)	-	-	-	-	(43 301 019,99)
Otras variaciones del patrimonio	(902 947,66)	-	-	-	-	(902 947,66)
Saldos al 31 de diciembre de 2025	**594 777 807,10**	**-**	**-**	**17 024 640,94**	**-**	**611 802 448,04**

Las Notas 1 a 13, descritas en la memoria adjunta, forman parte integrante del estado de cambios en el patrimonio neto correspondiente al ejercicio anual terminado el 31 de diciembre de 2025.

Santander PB Target 2026 5, F.I.

Memoria de las cuentas anuales correspondiente al ejercicio anual terminado el 31 de diciembre de 2025

(Expresada en euros)

1. Actividad y gestión del riesgo

a) Actividad

Santander PB Target 2026 5, F.I., en lo sucesivo el Fondo, fue constituido en Madrid el 27 de mayo de 2024. Tiene su domicilio social en Paseo de la Castellana, 24 en Madrid.

El Fondo se encuentra inscrito en el Registro de Fondos de Inversión de la Comisión Nacional del Mercado de Valores (C.N.M.V.) desde el 14 de junio de 2024 con el número 5876, adquiriendo, a efectos legales, la consideración de Fondo de Inversión a partir de entonces.

De conformidad con lo dispuesto en el artículo 1º de la Ley 35/2003, de 4 de noviembre, y sucesivas modificaciones (en adelante "Ley 35/2003"), el objeto social de las Instituciones de Inversión Colectiva es la captación de fondos, bienes o derechos del público para gestionarlos e invertirlos en bienes, derechos, valores u otros instrumentos, financieros o no, siempre que el rendimiento del inversor se establezca en función de los resultados colectivos.

La gestión, administración y representación del Fondo está encomendada a Santander Asset Management, S.A.U., S.G.I.I.C., sociedad participada al 100,00% por SAM Investment Holdings, S.L., siendo la Entidad Depositaria del Fondo, Caceis Bank Spain, S.A. Dicha Entidad Depositaria debe desarrollar determinadas funciones de vigilancia, supervisión, custodia y administración para el Fondo, de acuerdo con lo establecido en la normativa en vigor.

El Patrimonio atribuido a partícipes del Fondo se divide en dos clases de participaciones:

- Clase A: Participación denominada en euros, con una inversión mínima de 1 participación al valor liquidativo en cada momento.
- Clase D: Participación denominada en euros, con una inversión mínima de 1 participación. Se abonará semestralmente, en concepto de dividendo, un porcentaje variable sometido a la retención legalmente vigente conforme a la información establecida en el folleto del Fondo.

Estas clases de participaciones fueron inscritas en la C.N.M.V. con fecha 14 de junio de 2024.

El Fondo está sometido a la normativa legal específica de los Fondos de Inversión, recogida principalmente por el Real Decreto 1082/2012, de 13 de julio, y sucesivas modificaciones (en adelante "Real Decreto 1082/2012"), por el que se aprueba el

Santander PB Target 2026 5, F.I.

Memoria de las cuentas anuales correspondiente al ejercicio anual terminado el 31 de diciembre de 2025

(Expresada en euros)

Reglamento de desarrollo de la Ley 35/2003. Los principales aspectos de esta normativa que le son aplicables son los siguientes:

- El patrimonio mínimo deberá situarse en 3.000.000 euros.
- El número de partícipes del Fondo no podrá ser inferior a 100.

  Cuando por circunstancias del mercado o por el obligatorio cumplimiento de la normativa en vigor, el patrimonio o el número de partícipes de un fondo, o de uno de sus compartimentos, descendieran de los mínimos establecidos en el Real Decreto 1082/2012, dichas Instituciones gozarán del plazo de un año, durante el cual podrán continuar operando como tales.

- Los valores mobiliarios y demás activos financieros del Fondo no pueden pignorarse ni constituirse en garantía de ninguna clase, salvo para servir de garantía de las operaciones que el Fondo realice en los mercados secundarios oficiales de derivados, y deben estar bajo la custodia de las Entidades legalmente habilitadas para el ejercicio de esta función.
- Para gestionar la liquidez del Fondo, la Sociedad Gestora deberá contar con sistemas internos de control de la profundidad del mercado de los valores en que invierte considerando la negociación habitual y el volumen invertido, para procurar una liquidación ordenada de las posiciones del Fondo a través de los mecanismos normales de contratación. Los documentos informativos del Fondo deberán contener una explicación sobre la política adoptada a este respecto.
- Se establecen unos porcentajes máximos de obligaciones frente a terceros y de concentración de inversiones.
- El Fondo se encuentra sujeto a unos límites generales a la utilización de instrumentos derivados por riesgo de mercado, así como a unos límites por riesgo de contraparte.

De acuerdo con el folleto registrado del Fondo, la Sociedad Gestora y la Entidad Depositaria percibirán una comisión anual en concepto de gastos de gestión y gastos de depositaría, respectivamente, que no podrán exceder los límites establecidos en la normativa vigente. Ambas entidades perciben una comisión anual según el siguiente detalle:

Durante el ejercicio 2025 y desde el 26 de julio de 2024 hasta el 31 de diciembre de 2024, el detalle de las comisiones ha sido el siguiente:

	Clase A	Clase D
Comisión de gestión		

Santander PB Target 2026 5, F.I.

Memoria de las cuentas anuales correspondiente al ejercicio anual terminado el 31 de diciembre de 2025

(Expresada en euros)

	Clase A	Clase D
Sobre patrimonio	0,35%	0,35%
Comisión de depositaría		
Sobre patrimonio custodiado	0,06%	0,06%
Comisión de suscripción		
Sobre importe suscrito	5%	5%

Durante el ejercicio 2025 y desde el 26 de julio de 2024 hasta el 31 de diciembre de 2024, se establece un descuento a favor del fondo sobre el importe reembolsado para reembolsos realizados durante el período de duración de la estrategia, para repercutir al partícipe que reembolse anticipadamente la parte de la comisión sobre volumen comercializado pendiente de imputar al fondo hasta el 31 de diciembre de 2026.

Durante el periodo comprendido entre el 27 de mayo de 2024 y el 25 de julio de 2024 el Fondo no aplicó a los partícipes una comisión sobre participaciones suscritas ni sobre las participaciones reembolsadas.

Desde el 14 de junio de 2024 hasta el 25 de julio de 2024, el detalle de las comisiones fue el siguiente:

Durante el periodo comprendido entre el 27 de mayo de 2024 y el 13 de junio de 2024 por decisión de la Sociedad Gestora la comisión de gestión fue nula.

	Clase A	Clase D
Comisión de gestión		
Sobre patrimonio	0,4%	0,4%
Comisión de depositaría		
Sobre patrimonio custodiado	**0,06%**	**0,06%**

Durante el periodo comprendido entre el 27 de mayo de 2024 y el 13 de junio de 2024 por decisión de la Entidad Depositaria la comisión de depositaría fue nula.

Durante el ejercicio 2025, el Fondo ha recibido unos ingresos por retrocesión de comisiones que se recogen en el epígrafe de Comisiones retrocedidas a la Institución de Inversión Colectiva, de la cuenta de pérdidas y ganancias adjunta. Durante el ejercicio comprendido entre el 27 de mayo de 2024 y el 31 de diciembre de 2024, el Fondo no recibió importe alguno por este concepto.

b) **Gestión del riesgo**

Santander PB Target 2026 5, F.I.

Memoria de las cuentas anuales correspondiente al ejercicio anual terminado el 31 de diciembre de 2025

(Expresada en euros)

La política de inversión del Fondo, así como la descripción de los principales riesgos asociados, se detallan en el folleto registrado y están a disposición del público en el registro correspondiente de la C.N.M.V. y en la Sociedad Gestora.

Debido a la operativa en mercados financieros del Fondo, los principales riesgos a los que se encuentra expuesto son los siguientes:

- Riesgo de mercado: representa el riesgo de incurrir en pérdidas debido a movimientos adversos en los precios de mercado de los activos financieros en los que opera el Fondo. Entre dichos riesgos, los más significativos son los de tipo de interés, los de tipo de cambio y las cotizaciones de los títulos que el Fondo tenga en cartera.

- Riesgo de crédito: se trata del riesgo de que puedan originarse pérdidas potenciales debidas a cambios en la capacidad o intención de la contraparte de cumplir sus obligaciones financieras con el Fondo.

- Riesgo de liquidez: se produce cuando existen dificultades en el momento de realizar en el mercado los activos en cartera.

- Riesgo operacional: aquel que puede provocar pérdidas como resultado de errores humanos, procesos internos inadecuados o defectuosos, fallos en los sistemas o como consecuencia de acontecimientos externos.

- Riesgo de sostenibilidad: Las inversiones del fondo pueden estar sujetas a riesgos de sostenibilidad. Estos incluyen riesgos medioambientales (como por ejemplo exposición al cambio climático y riesgos de transición), riesgos sociales (por ejemplo, desigualdad, salud, inclusión, relaciones laborales, etc.) y de gobernanza (falta de supervisión sobre aspectos materiales de sostenibilidad o falta de políticas y procedimientos relacionados con la ética de la entidad). El riesgo de sostenibilidad de las inversiones dependerá, entre otros, del tipo de emisor, el sector de actividad o su localización geográfica. La sociedad gestora cuenta con herramientas y procedimientos para la integración de los riesgos de sostenibilidad en los procesos de inversión. Se aplican criterios de análisis tanto valorativos como excluyentes en sectores especialmente expuestos a riesgos de sostenibilidad, con una evaluación de la calidad Ambiental, Social y de Gobernanza (ASG) de las inversiones del fondo, de acuerdo con una metodología de análisis propia. Esta valoración ASG se basa en información relativa a los emisores de los activos, la cual es proporcionada por proveedores de datos ASG externos y da lugar a una puntuación ASG de cada emisor. Esta valoración se utiliza como un elemento más en la toma de decisiones de inversión, complementando el análisis de riesgos financieros. Además, la sociedad gestora lleva a cabo actividades de engagement y voto en las compañías en las que

Santander PB Target 2026 5, F.I.

Memoria de las cuentas anuales correspondiente al ejercicio anual terminado el 31 de diciembre de 2025

(Expresada en euros)

invierte, teniendo en cuenta aspectos ASG según se define en las respectivas Políticas de Voto y de Engagement. La información de estas políticas ASG puede ser consultada en www. santanderassetmanagement. es. Los riesgos de sostenibilidad pueden ocasionar un impacto material negativo en el valor de las inversiones al manifestarse como riesgos financieros sobre las inversiones de la cartera, los cuales pueden afectar negativamente al Valor Liquidativo de la participación en el fondo. En este sentido, la sociedad gestora realiza un seguimiento continuo de sus políticas y procedimientos ASG y de su utilidad para la gestión de los riesgos de sostenibilidad de las inversiones del fondo, realizando una revisión sobre los procesos para identificar debilidades.

El Fondo no tiene en consideración las principales incidencias adversas en su gestión al no tomarse en cuenta en las decisiones de inversión.

Adicionalmente, este Fondo no promueve características ambientales y/o sociales ni persigue un objetivo sostenible. Así mismo, las inversiones subyacentes a este producto financiero no tienen en cuenta los criterios de la UE para las actividades económicas medioambientalmente sostenibles..

La Sociedad Gestora tiene establecidos los mecanismos necesarios para controlar la exposición a los riesgos de mercado, crédito y liquidez, así como el referido al riesgo operacional. En este sentido, el control de los coeficientes normativos mencionados en el apartado 1.a) anterior, limitan la exposición a algunos de dichos riesgos.

2. Bases de presentación de las cuentas anuales

a) Imagen fiel

Las cuentas anuales, formuladas por los Administradores de la Sociedad Gestora del Fondo, han sido preparadas a partir de los registros contables del Fondo, habiéndose aplicado las disposiciones legales vigentes en materia contable que le son aplicables, con el objeto de mostrar la imagen fiel de su patrimonio, de su situación financiera y de sus resultados.

Las cuentas anuales adjuntas se encuentran pendientes de aprobación por el Consejo de Administración de la Sociedad Gestora, si bien los Administradores estiman que serán aprobadas sin modificaciones significativas.

b) Principios contables

Para la elaboración de estas cuentas anuales se han seguido los principios y criterios contables y de clasificación recogidos, fundamentalmente, en la Circular 3/2008 de la C.N.M.V. y sucesivas modificaciones. Los principios más significativos se describen en la Nota 3. No existe ningún principio contable de aplicación obligatoria

Santander PB Target 2026 5, F.I.

Memoria de las cuentas anuales correspondiente al ejercicio anual terminado el 31 de diciembre de 2025

(Expresada en euros)

que, siendo significativo su efecto sobre estas cuentas anuales, se haya dejado de aplicar.

c) Comparabilidad

Las cuentas anuales al 31 de diciembre de 2025 se presentan atendiendo a la estructura y principios contables establecidos en la normativa vigente de la C.N.M.V.

Además, a efectos de comparación de la información, los datos que aparecen en las cuentas de pérdidas y ganancias no son comparables, dado que el ejercicio 2024 corresponde al periodo comprendido entre el 27 de mayo de 2024 y el 31 de diciembre de 2024.

No se han producido modificaciones contables que afecten significativamente a la comparación entre las cuentas anuales del ejercicio 2025 y el ejercicio comprendido entre el 27 de mayo de 2024 y el 31 de diciembre de 2024.

d) Estimaciones contables y corrección de errores

En determinadas ocasiones los Administradores de la Sociedad Gestora han realizado estimaciones para obtener la valoración de algunos activos, pasivos, ingresos, gastos y compromisos que figuran registrados en las cuentas anuales. Dichas estimaciones se refieren, principalmente, al valor razonable y a las posibles pérdidas por deterioro de determinados activos financieros, si los hubiera. Aun cuando estas se consideren las mejores estimaciones posibles, en base a la información existente en el momento del cálculo, acontecimientos futuros podrían obligar a modificarlas prospectivamente, de acuerdo con la normativa vigente.

En cualquier caso, el valor liquidativo del Fondo se verá afectado por las fluctuaciones de los precios del mercado y otros riesgos asociados a las inversiones financieras.

No existen cambios en las estimaciones contables ni errores que se hubieran producido en ejercicios anteriores y hayan sido detectados durante los ejercicios 2025 y el ejercicio comprendido entre el 27 de mayo de 2024 y el 31 de diciembre de 2024.

Las cifras contenidas en los documentos que componen estas cuentas anuales, el balance, la cuenta de pérdidas y ganancias, el estado de cambios en el patrimonio neto y esta memoria, están expresadas en euros, excepto cuando se indique expresamente.

3. Resumen de los principios contables y normas de valoración más significativos

Santander PB Target 2026 5, F.I.

Memoria de las cuentas anuales correspondiente al ejercicio anual terminado el 31 de diciembre de 2025

(Expresada en euros)

Los principios contables más significativos aplicados en la formulación de estas cuentas anuales han sido los siguientes:

a) Principio de empresa en funcionamiento

En la elaboración de las cuentas anuales se ha considerado que la gestión del Fondo continuará en el futuro previsible. Por tanto, la aplicación de las normas contables no está encaminada a determinar el valor del patrimonio a efectos de su transmisión global o parcial ni el importe resultante en caso de su liquidación.

b) Principio del devengo

Los ingresos y gastos se registran contablemente en función del periodo en que se devengan, con independencia de cuando se produce su cobro o pago efectivo.

c) Deudores

La valoración inicial se realiza por su valor razonable que, salvo evidencia en contrario, es el precio de la transacción, que equivale al valor razonable de la contraprestación entregada más los costes de transacción que les sean directamente atribuibles.

La valoración posterior se hace a su coste amortizado. Los intereses devengados se contabilizan en la cuenta de pérdidas y ganancias aplicando el método del tipo de interés efectivo. No obstante, aquellas partidas cuyo importe se espere recibir en un plazo de tiempo inferior a un año se valoran por su valor nominal.

Las pérdidas por deterioro del valor de las partidas a cobrar se calculan teniendo en cuenta los flujos de efectivo futuros estimados, descontados al tipo de interés efectivo calculado en el momento del reconocimiento. Las correcciones valorativas por deterioro, así como su reversión se reconocen como un gasto o un ingreso en la cuenta de pérdidas y ganancias.

d) Cartera de inversiones financieras

Los activos de la cartera de inversiones financieras han sido considerados como activos financieros a valor razonable con cambios en la cuenta de pérdidas y ganancias. Los principales productos financieros recogidos en la cartera, así como la determinación de su valor razonable se describen a continuación:

- Valores representativos de deuda: valores que suponen una deuda para su emisor y que devengan una remuneración consistente en un interés establecido contractualmente.

Santander PB Target 2026 5, F.I.

Memoria de las cuentas anuales correspondiente al ejercicio anual terminado el 31 de diciembre de 2025

(Expresada en euros)

El valor razonable de los valores representativos de deuda cotizados se determina por los precios de cotización en un mercado, siempre y cuando este sea activo y los precios se obtengan de forma consistente. Cuando no estén disponibles precios de cotización el valor razonable se corresponde con el precio de la transacción más reciente siempre que no haya habido un cambio significativo en las circunstancias económicas desde el momento de la transacción.

Los intereses devengados no cobrados de valores representativos de deuda se periodifican de acuerdo con el tipo de interés efectivo y forman parte del resultado del ejercicio.

- Instrumentos de patrimonio: instrumentos financieros emitidos por otras entidades, tales como acciones y cuotas participativas, que tienen la naturaleza de instrumentos de capital para el emisor.

  El valor razonable de los instrumentos de patrimonio cotizados lo establece el cambio oficial de cierre del día de la fecha del balance, si existe, o inmediato hábil anterior o el cambio medio ponderado si no existiera precio oficial de cierre.

- Depósitos en entidades de crédito: depósitos que el Fondo mantiene en entidades de crédito, a excepción de los saldos que se recogen en el epígrafe de Tesorería.

  Se considera valor razonable el precio que iguala el rendimiento interno de la inversión a los tipos de mercado vigentes en cada momento.

- Acciones o participaciones de otras Instituciones de Inversión Colectiva: su valor razonable se establece en función del valor liquidativo o valor de cotización del día de referencia. En el caso de que para el día de referencia no se calculara un valor liquidativo, se utiliza el último valor liquidativo disponible. Para las inversiones en Instituciones de Inversión Colectiva de Inversión Libre, Instituciones de Inversión Colectiva de Instituciones de Inversión Colectiva de Inversión Libre e Instituciones de Inversión Colectiva extranjeras similares, se utilizan, en su caso, valores liquidativos estimados.

- Derivados: incluye, entre otros, las diferencias de valor en los contratos de futuros y forwards, las primas pagadas/cobradas por warrants y opciones compradas/emitidas, cobros o pagos asociados a los contratos de permuta financiera, así como las inversiones en productos estructurados.

  El valor del cambio oficial de cierre el día de referencia determina su valor razonable. Para los no negociados en mercados organizados, la Sociedad

Santander PB Target 2026 5, F.I.

Memoria de las cuentas anuales correspondiente al ejercicio anual terminado el 31 de diciembre de 2025

(Expresada en euros)

Gestora establece un modelo de valoración en función de las condiciones específicas establecidas en la Circular 6/2010, de 21 de diciembre, de la C.N.M.V., sobre operaciones con instrumentos derivados de las Instituciones de Inversión Colectiva.

Los activos en los que concurra un deterioro notorio e irrecuperable de su inversión se darán de baja con cargo a la cuenta de pérdidas y ganancias.

Los activos y pasivos financieros se dan de baja en el balance cuando se traspasan, sustancialmente, todos los riesgos y beneficios inherentes a la propiedad de estos.

e) Adquisición y cesión temporal de activos

Las adquisiciones temporales de activos o adquisiciones con pacto de retrocesión se contabilizan por el importe efectivo desembolsado, cualesquiera que sean los instrumentos subyacentes, en la cuenta de activo correspondiente.

La diferencia entre este importe y el precio de retrocesión se imputa como ingreso en la cuenta de pérdidas y ganancias utilizando el método del tipo de interés efectivo.

Las diferencias de valor razonable se imputan en la cuenta de pérdidas y ganancias en el epígrafe de Variación del valor razonable en instrumentos financieros.

La cesión en firme del activo adquirido temporalmente se registra como pasivo financiero a valor razonable con cambios en pérdidas y ganancias.

f) Instrumentos de patrimonio

Los instrumentos de patrimonio cotizados se registran en el momento de su contratación por el valor razonable de la contraprestación entregada, incluyendo los costes de transacción explícitos directamente atribuibles a la operación.

Las diferencias que surjan como consecuencia de los cambios en el valor razonable de estos activos se reflejan en la cuenta de pérdidas y ganancias de la siguiente forma: las diferencias negativas o diferencias positivas se registran bajo el epígrafe de Deterioro y resultado por enajenaciones de instrumentos financieros o de Variación del valor razonable en instrumentos financieros por operaciones de la cartera interior o exterior, según los cambios se hayan liquidado o no, utilizando como contrapartida la cuenta de Instrumentos de patrimonio, de la cartera interior o exterior del activo del balance.

g) Valores representativos de deuda

Santander PB Target 2026 5, F.I.

Memoria de las cuentas anuales correspondiente al ejercicio anual terminado el 31 de diciembre de 2025

(Expresada en euros)

Los valores representativos de deuda se registran en el momento de su liquidación por el valor razonable de la contraprestación entregada, incluyendo los costes de transacción explícitos directamente atribuibles a la operación.

Las diferencias que surjan como consecuencia de los cambios en el valor razonable de estos activos se reflejan en la cuenta de pérdidas y ganancias de la siguiente forma: las diferencias negativas o diferencias positivas se registran bajo el epígrafe de Deterioro y resultado por enajenaciones de instrumentos financieros o de Variación del valor razonable en instrumentos financieros por operaciones de la cartera interior o exterior, según los activos se hayan liquidado o no, utilizando como contrapartida la cuenta de Valores representativos de deuda, de la cartera interior o exterior del activo del balance.

h) Operaciones de derivados

Las operaciones de derivados se registran en el momento de su contratación y hasta el momento de cierre de la posición o el vencimiento del contrato, en el epígrafe correspondiente de cuentas de orden, por el importe nominal comprometido.

Los fondos depositados en concepto de garantía tienen la consideración contable de depósito cedido, registrándose en el capítulo correspondiente del epígrafe de Deudores del activo en el balance.

El valor razonable de los valores aportados en garantía se registra en cuentas de orden en el epígrafe de Valores aportados como garantía por la Institución de Inversión Colectiva.

Las primas resultantes de las opciones compradas o emitidas se reflejan en el epígrafe de Derivados del activo o pasivo del balance, en la fecha de ejecución de la operación.

La contrapartida de los cobros o pagos asociados a cada contrato de permuta financiera, se registran en el epígrafe de Derivados de la cartera interior o exterior del activo o del pasivo corriente del balance, según corresponda.

Las diferencias que surjan como consecuencia de los cambios en el valor razonable de estos activos se reflejan en la cuenta de pérdidas y ganancias de la siguiente forma: las diferencias negativas o diferencias positivas se registran bajo el epígrafe de Resultados por operaciones con derivados o de Variación del valor razonable en instrumentos financieros por operaciones con derivados según éstos se hayan liquidado o no, utilizando como contrapartida el epígrafe de Derivados, de la cartera interior o exterior del activo o del pasivo corriente del balance.

Santander PB Target 2026 5, F.I.

Memoria de las cuentas anuales correspondiente al ejercicio anual terminado el 31 de diciembre de 2025

(Expresada en euros)

Al 31 de diciembre de 2025 y 2024, no existen en la cartera operaciones de derivados.

i) Moneda extranjera

En el caso de partidas monetarias que sean tesorería, débitos y créditos, las diferencias de cambio, tanto positivas como negativas, se reconocen en la cuenta de pérdidas y ganancias bajo el epígrafe de Diferencias de cambio.

Para el resto de las partidas monetarias y no monetarias que forman parte de la cartera de inversiones financieras, las diferencias de cambio se tratan juntamente con las pérdidas y ganancias derivadas de la valoración.

j) Valor liquidativo de las participaciones

La determinación del patrimonio del Fondo a los efectos del cálculo del valor liquidativo de las correspondientes participaciones que lo componen se realiza de acuerdo con los criterios establecidos en la Circular 6/2008, de 26 de noviembre, de la C.N.M.V. y sucesivas modificaciones, sobre la determinación del valor liquidativo y aspectos operativos de las Instituciones de Inversión Colectiva.

k) Suscripciones y reembolsos

Las suscripciones y reembolsos de participaciones se contabilizan por el importe efectivamente suscrito o reembolsado con abono o cargo, respectivamente, al capítulo de Partícipes del pasivo del balance del Fondo.

El precio de las participaciones será el valor liquidativo correspondiente al plazo establecido en el folleto informativo, determinándose de este modo tanto el número de participaciones suscritas o reembolsadas, como el efectivo a reembolsar en su caso. Durante el periodo que media entre la solicitud y la determinación efectiva del precio de las participaciones, el importe solicitado se registra en el capítulo de Solicitudes de suscripción pendientes de asignar participaciones, del pasivo del balance del Fondo.

l) Impuesto sobre beneficios

La cuenta de pérdidas y ganancias recoge el gasto por el Impuesto sobre beneficios, en cuyo cálculo se contempla el efecto del diferimiento de las diferencias producidas entre la base imponible del impuesto y el resultado contable antes de aplicar el impuesto que revierte en periodos subsiguientes.

Los pasivos por impuestos diferidos se reconocen siempre, en cambio los activos por impuestos diferidos sólo se reconocen en la medida en que resulte probable

Santander PB Target 2026 5, F.I.

Memoria de las cuentas anuales correspondiente al ejercicio anual terminado el 31 de diciembre de 2025

(Expresada en euros)

que la Institución disponga de ganancias fiscales futuras que permitan la aplicación de estos activos.

Los derechos a compensar en ejercicios posteriores por las pérdidas fiscales no dan lugar al reconocimiento de un activo por impuesto diferido en ningún caso y sólo se reconocen mediante la compensación del gasto por impuesto con la frecuencia del cálculo del valor liquidativo. Las pérdidas fiscales que puedan compensarse se registran en el epígrafe de Otras cuentas de orden - Pérdidas fiscales a compensar.

4. Deudores

El desglose de los deudores, al 31 de diciembre de 2025 y 2024, es el siguiente:

	2025	2024
Administraciones públicas deudoras	42 754,01	51 181,64
Otros	2 060 146,76	4 345 775,82
	2 102 900,77	**4 396 957,46**

El capítulo de Administraciones públicas deudoras, recoge las retenciones sobre intereses y otros rendimientos de capital mobiliario pendientes de liquidar a cierre del ejercicio correspondiente.

El capítulo de Deudores - Otros recoge, principalmente, el importe de las comisiones de comercialización pagadas a la Sociedad gestora pendientes de periodificar al cierre del ejercicio correspondiente.

5. Acreedores

El desglose de los acreedores, al 31 de diciembre de 2025 y 2024, es el siguiente:

	2025	2024
Administraciones públicas acreedoras	245 650,91	139 675,95
Otros	234 712,07	251 276,90
	480 362,98	**390 952,85**

El desglose del capítulo Administraciones públicas acreedoras, es el siguiente:

	2025	2024
Impuesto sobre beneficios	171 966,07	139 675,95
Impuesto sobre capital mobiliario	73 684,84	-
	245 650,91	**139 675,95**

Santander PB Target 2026 5, F.I.

Memoria de las cuentas anuales correspondiente al ejercicio anual terminado el 31 de diciembre de 2025

(Expresada en euros)

El capítulo Acreedores - Otros recoge, principalmente, el importe de las comisiones de gestión y depositaría pendientes de pago al cierre del ejercicio correspondiente.

Durante el ejercicio 2025 y durante el ejercicio comprendido entre el 27 de mayo de 2024 y el 31 de diciembre de 2024, el Fondo no ha realizado pagos que acumularan aplazamientos superiores a los legalmente establecidos. Asimismo, al cierre del ejercicio 2025 y del ejercicio comprendido entre el 27 de mayo de 2024 y el 31 de diciembre de 2024, el Fondo no tiene saldo alguno pendiente de pago que acumule un aplazamiento superior al plazo legal establecido.

6. Cartera de inversiones financieras

El detalle de la cartera de inversiones financieras del Fondo, por tipo de activo, al 31 de diciembre de 2025 y 2024 se muestra en el balance adjunto.

En los Anexos I y II adjuntos, se detalla la cartera de inversiones financieras del Fondo al 31 de diciembre de 2025 y 2024, respectivamente.

Los Anexos adjuntos son parte integrante de esta memoria.

Al 31 de diciembre de 2025 y 2024 todos los títulos recogidos dentro de la cartera de inversiones financieras se encuentran depositados en la Entidad Depositaria.

7. Tesorería

El detalle de la tesorería al 31 de diciembre de 2025 y 2024 se muestra a continuación:

	2025	2024
Cuentas en el Depositario		
Cuentas en euros	14 100 916,91	15 841 118,03
	14 100 916,91	**15 841 118,03**

Durante el ejercicio 2025 y durante el ejercicio comprendido entre el 27 de mayo de 2024 y el 31 de diciembre de 2024 el tipo de interés de remuneración de las cuentas en la Entidad Depositaria ha sido un tipo de interés de mercado.

8. Patrimonio atribuido a partícipes

El movimiento del patrimonio atribuido a partícipes durante el ejercicio 2025 y del ejercicio comprendido entre el 27 de mayo de 2024 y el 31 de diciembre de 2024, se detalla en el Estado de cambios en el patrimonio neto.

Santander PB Target 2026 5, F.I.

Memoria de las cuentas anuales correspondiente al ejercicio anual terminado el 31 de diciembre de 2025

(Expresada en euros)

Las participaciones por las que está representado el Fondo son de iguales características, representadas por certificados nominativos sin valor nominal y confieren a sus propietarios un derecho de propiedad sobre dicho patrimonio.

El valor liquidativo de las participaciones al 31 de diciembre de 2025 se ha obtenido de la siguiente forma:

	Clase A	Clase D
Patrimonio atribuido a participes	580 953 954,44	30 848 493,60
Número de participaciones emitidas	5 527 658,26	3 020 22,21
Valor liquidativo por participación	105,10	102,14
Número de partícipes	8 420	523

El valor liquidativo de las participaciones al 31 de diciembre de 2024 se ha obtenido de la siguiente forma:

	Clase A	Clase D
Patrimonio atribuido a participes	602 839 723,15	32 283 422,39
Número de participaciones emitidas	5 893 837,90	315 626,10
Valor liquidativo por participación	102,28	102,28
Número de partícipes	8 720	537

Durante el ejercicio 2025, el Fondo ha distribuido dos dividendos por cada participación del Fondo de la clase D, cuyas condiciones se establecen en el folleto. Durante el ejercicio 2025, el Fondo ha distribuido a los partícipes el siguiente dividendo:

	Euros por participación	Dividendo Total (Euros)
15 de junio de 2025	1,6597	515 118,63
15 de diciembre de 2025	1,2807	387 829,03

Durante el ejercicio comprendido entre el 27 de mayo de 2024 y el 31 de diciembre de 2024 el Fondo no ha repartido dividendos.

El resultado del ejercicio, una vez considerado el Impuesto sobre beneficios, se distribuirá en la cuenta de Partícipes del Fondo.

De acuerdo con el artículo 31 del Real Decreto 1082/2012, se considera participación significativa aquella que supera el 20% del Patrimonio atribuido a partícipes del Fondo.

Santander PB Target 2026 5, F.I.

Memoria de las cuentas anuales correspondiente al ejercicio anual terminado el 31 de diciembre de 2025

(Expresada en euros)

Al cierre del ejercicio 2025 y al cierre del ejercicio comprendido entre el 27 de mayo de 2024 y el 31 de diciembre de 2024, no había partícipes con participación significativa en el Patrimonio atribuido a partícipes del Fondo.

9. Cuentas de compromiso

Al 31 de diciembre de 2025 y 2024, el Fondo no tiene inversiones en derivados.

10. Otras cuentas de orden

Al 31 de diciembre de 2025 y 2024, no se recogen saldos en este epígrafe en el balance adjunto.

11. Administraciones públicas y situación fiscal

Durante el ejercicio 2025 y durante el ejercicio comprendido entre el 27 de mayo de 2024 y el 31 de diciembre de 2024, el régimen fiscal del Fondo ha estado regulado por la Ley 27/2014, de 27 de noviembre, del Impuesto sobre Sociedades, encontrándose sujeto en dicho impuesto a un tipo de gravamen del 1 %, siempre que el número de partícipes requerido sea como mínimo el previsto en el artículo noveno de la Ley 35/2003. Adicionalmente, el artículo 26 de la Ley 27/2014 establece para el ejercicio 2025 y el ejercicio comprendido entre el 27 de mayo de 2024 y el 31 de diciembre de 2024.una limitación del importe de las bases imponibles negativas de ejercicios anteriores a compensar, en función de la situación del Fondo respecto a las mismas.

El capítulo Acreedores - Administraciones públicas recoge el Impuesto sobre beneficios devengado en el ejercicio, que se obtiene, principalmente, de aplicar el tipo impositivo correspondiente al resultado contable antes de impuestos.

De acuerdo con la legislación vigente, las declaraciones para los diferentes impuestos a los que el Fondo está sujeto no pueden considerarse definitivas hasta haber sido inspeccionadas por las autoridades fiscales o haber transcurrido el plazo de prescripción de cuatro años.

El Fondo tiene abiertos a inspección todos los impuestos a los que está sujeto desde su constitución.

No existen contingencias significativas que pudieran derivarse de una revisión por las autoridades fiscales.

12. Otra información

La Sociedad Gestora ha adoptado procedimientos para evitar conflictos de interés y asegurarse de que las operaciones vinculadas se realizan en interés exclusivo del Fondo y

Santander PB Target 2026 5, F.I.

Memoria de las cuentas anuales correspondiente al ejercicio anual terminado el 31 de diciembre de 2025

(Expresada en euros)

a precios de mercado. Los informes periódicos incluyen, según lo establecido en la Circular 4/2008 de la C.N.M.V., información sobre las operaciones vinculadas realizadas, si las hubiera.

Adicionalmente, en la Nota de Actividad y gestión del riesgo se indica el importe de las comisiones retrocedidas con origen en las Instituciones de Inversión Colectiva gestionadas por entidades pertenecientes al Grupo de la Sociedad Gestora, en caso de que se hubieran producido durante el ejercicio.

Respecto a la operativa que realiza con el Depositario, en la Nota de Tesorería se indican las cuentas que mantiene el Fondo con este al 31 de diciembre de 2025 y 2024. Adicionalmente, en el Anexo II se recogen las adquisiciones temporales de activos contratadas con este, al 31 de diciembre de 2024.

Al tratarse de una entidad que por sus peculiaridades no dispone de empleados ni oficinas y que por su naturaleza debe estar gestionada por una Sociedad Gestora de Instituciones de Inversión Colectiva, los temas relativos a la protección del medio ambiente y la seguridad y salud del trabajador aplican exclusivamente a dicha Sociedad Gestora.

Los honorarios percibidos por PricewaterhouseCoopers Auditores, S.L., por servicios de auditoría de cuentas anuales de los ejercicios 2025 y el ejercicio comprendido entre el 27 de mayo de 2024 y el 31 de diciembre 2024, ascienden a 5 miles de euros en cada ejercicio, no habiéndose prestado otros servicios en el ejercicio por la citada firma. Ninguna otra entidad del entorno de PricewaterhouseCoopers ha prestado otros servicios al Fondo durante los mencionados ejercicios.

13. Acontecimientos posteriores

Desde el cierre del ejercicio, al 31 de diciembre de 2025, hasta la fecha de formulación de las presentes cuentas anuales, no se han producido hechos posteriores de especial relevancia que sean objeto de incluir en esta memoria.

Santander PB Target 2026 5, F.I.

Anexo I. Cartera de inversiones financieras al 31 de diciembre de 2025

(Expresado en euros)

Cartera Interior	Divisa	Valoración inicial	Intereses	Valor razonable	(Minusvalía) / Plusvalía	ISIN
Renta fija privada cotizada						
BANCO BILBAO VIZ|0 38|2026(11)(15)	EUR	8 830 190,48	352 799,17	8 888 647,30	58 456,82	XS2079713322
BANCO BILBAO VIZ|6 00|2049(01)(15)	EUR	9 347 146,77	119 543,48	9 421 685,39	74 538,62	ES0813211028
BANKINTER SA|6 25|2049(10)(17)	EUR	9 497 570,01	121 331,52	9 417 109,53	(80 460,48)	XS2199369070
CAIXABANK SA|1 12|2026(11)(12)	EUR	14 941 798,41	488 883,80	15 068 878,50	127 080,09	ES0213307061
CELLNEX TELECOM |0 75|2026(11)(15)	EUR	8 867 981,33	333 955,85	8 937 031,08	69 049,75	XS2300292617
TOTALES Renta fija privada cotizada		**51 484 687,00**	**1 416 513,82**	**51 733 351,80**	**248 664,80**	
TOTAL Cartera Interior		**51 484 687,00**	**1 416 513,82**	**51 733 351,80**	**248 664,80**	

Cartera Exterior	Divisa	Valoración inicial	Intereses	Valor razonable	(Minusvalía) / Plusvalía	ISIN
Renta fija privada cotizada						
ACEA SPA|1 00|2026(10)(24)	EUR	8 943 062,77	304 604,07	9 008 662,26	65 599,49	XS1508912646
AMERICAN TOWER C|0 45|2027(01)(15)	EUR	11 096 462,53	507 642,80	11 194 401,52	97 938,99	XS2346206902
ARGENTUM NETHERL|3 50|2046(10)(01)	EUR	12 523 114,18	111 156,16	12 632 559,79	109 445,61	XS1418788755
ATYT INC |1 80|2026(09)(05)	EUR	7 391 587,15	183 457,22	7 433 413,74	41 826,59	XS1907120528
AYVENS BANK NV|0 25|2026(09)(07)	EUR	11 841 697,07	516 422,26	11 919 874,40	78 177,33	XS2384269101
AYVENS SA|4 38|2026(11)(23)	EUR	12 841 324,72	(86 843,01)	12 951 503,42	110 178,70	FR001400M8T2
BANCO BPM SPA|4 88|2027(01)(18)	EUR	6 505 639,45	177 076,43	6 566 480,68	60 841,23	XS2577572188
BANCO BPM SPA|6 00|2026(09)(13)	EUR	6 606 017,48	(89 743,44)	6 655 148,63	49 131,15	XS2530053789
BANQUE FEDERATIV|1 88|2026(11)(04)	EUR	12 165 705,55	306 108,99	12 260 602,85	94 897,30	XS1512677003
BANQUE STELLANTI|4 00|2027(01)(21)	EUR	9 549 776,57	271 516,61	9 598 940,51	49 163,94	FR001400JEA2
BAT INTERNATIONA|1 25|2027(03)(13)	EUR	9 619 888,34	357 422,34	9 696 665,55	76 777,21	XS1203859928
BNP PARIBAS SA|0 12|2026(09)(04)	EUR	12 391 679,99	547 548,33	12 464 273,92	72 593,93	FR0013444759

Santander PB Target 2026 5, F.I.

Anexo I. Cartera de inversiones financieras al 31 de diciembre de 2025

(Expresado en euros)

Cartera Exterior	Divisa	Valoración inicial	Intereses	Valor razonable	(Minusvalía) / Plusvalía	ISIN
BPCE SA|1 50|2042(01)(13)	EUR	11 705 637,89	182 786,30	12 426 232,19	720 594,30	FR0014005V34
CA AUTO BANK SPA|4 75|2027(01)(25)	EUR	12 998 701,37	336 321,22	13 076 209,63	77 508,26	XS2708354811
COMPAGNIE DE ST |3 75|2026(11)(29)	EUR	9 498 485,76	(27 105,53)	9 563 477,64	64 991,88	XS2723549528
COOPERATIEVE RAB|3 25|2049(06)(29)	EUR	8 730 007,04	2 517,86	9 334 206,71	604 199,67	XS2050933972
CREDIT AGRICOLE |1 88|2026(12)(20)	EUR	8 512 189,31	174 134,47	8 590 006,13	77 816,82	XS1538284230
CTP BV|0 75|2027(02)(18)	EUR	8 771 151,53	404 268,98	8 856 264,64	85 113,11	XS2303052695
DS SMITH PLC|0 88|2026(09)(12)	EUR	8 914 360,65	346 771,83	8 951 773,84	37 413,19	XS2051777873
EIFFAGE SA|1 62|2027(01)(14)	EUR	11 290 881,85	526 709,91	11 413 115,97	122 234,12	FR0013521960
ENEL SPA|2 25|2049(03)(10)	EUR	8 917 019,39	170 962,50	9 317 162,50	400 143,11	XS2228373671
ENEL SPA|3 38|2081(11)(24)	EUR	9 186 753,27	33 028,77	9 420 938,82	234 185,55	XS1713463559
ENI SPA|1 50|2027(01)(17)	EUR	12 125 633,83	449 961,72	12 213 811,54	88 177,71	XS1551068676
FRESENIUS FINANC|2 12|2027(02)(01)	EUR	6 155 630,63	203 121,80	6 191 359,21	35 728,58	XS1554373677
HELLA GMBH Y CO |0 50|2027(01)(26)	EUR	8 832 382,84	362 440,51	8 851 193,54	18 810,70	XS2047479469
IBERDROLA INTERN|1 45|2049(02)(09)	EUR	11 814 164,66	163 178,63	12 386 181,45	572 016,79	XS2295335413
IMPERIAL BRANDS |2 12|2027(02)(12)	EUR	12 255 628,89	426 549,41	12 350 941,44	95 312,55	XS1951313763
ING BANK NV|4 12|2026(10)(02)	EUR	9 601 242,10	(34 184,39)	9 653 215,98	51 973,88	XS2697483118
INTESA SANPAOLO |1 00|2026(11)(19)	EUR	5 989 930,55	195 923,82	6 037 300,50	47 369,95	XS2081018629
INTESA SANPAOLO |3 93|2026(09)(15)	EUR	3 110 449,62	28 767,06	3 137 309,31	26 859,69	XS1109765005
INTESA SANPAOLO |7 75|2079(01)(11)	EUR	9 747 814,62	344 453,80	9 787 274,38	39 459,76	XS1548475968
MORGAN STANLEY|1 38|2026(10)(27)	EUR	9 090 937,90	216 899,06	9 135 524,06	44 586,16	XS1511787589
NATIONWIDE BUILD|4 50|2026(11)(01)	EUR	9 648 617,44	(84 227,15)	9 719 483,40	70 865,96	XS2710354544
NIBC BANK NV|0 25|2026(09)(09)	EUR	8 776 857,85	421 930,28	8 842 465,06	65 607,21	XS2384734542
ORANGE SA|1 75|2079(03)(19)	EUR	11 840 414,23	173 983,56	12 394 645,89	554 231,66	FR0013447877
RAIFFEISEN BANK |0 38|2026(09)(25)	EUR	5 898 154,49	268 097,97	5 945 696,45	47 541,96	XS2055627538
RAIFFEISEN BANK|4 75|2027(01)(26)	EUR	6 386 914,93	278 753,42	6 306 803,14	(80 111,79)	XS2579606927
RCI BANQUE SA|1 12|2027(01)(15)	EUR	11 990 674,98	482 654,25	12 052 678,41	62 003,43	FR0013476090
RENAULT SA|2 00|2026(09)(28)	EUR	6 058 838,08	188 755,78	6 107 594,54	48 756,46	FR0013368206

Santander PB Target 2026 5, F.I.

Anexo I. Cartera de inversiones financieras al 31 de diciembre de 2025

(Expresado en euros)

Cartera Exterior	Divisa	Valoración inicial	Intereses	Valor razonable	(Minusvalía) / Plusvalía	ISIN
REPSOL INTERNATI|2 50|2057(03)(22)	EUR	8 958 651,47	183 493,15	9 331 488,17	372 836,70	XS2320533131
SCHAEFFLER AG|4 50|2026(08)(14)	EUR	6 337 542,55	81 542,73	6 377 702,28	40 159,73	DE000A3823R3
SELP FINANCE SAR|1 50|2026(12)(20)	EUR	8 939 422,90	273 984,92	9 016 148,40	76 725,50	XS2015240083
SIKA CAPITAL BV|3 75|2026(11)(03)	EUR	9 495 949,66	(2 781,73)	9 556 179,43	60 229,77	XS2616008541
SKANDINAVISKA EN|4 00|2026(11)(09)	EUR	6 379 803,85	(12 623,85)	6 436 662,22	56 858,37	XS2553798443
SOCIETE GENERALE|4 25|2026(09)(28)	EUR	12 838 897,81	(16 948,02)	12 925 839,61	86 941,80	FR001400KZP3
STEDIN HOLDING N|1 50|2079(03)(31)	EUR	8 736 737,50	106 619,18	9 188 113,70	451 376,20	XS2314246526
TELEFONAKTIEBOLA|1 12|2027(02)(08)	EUR	8 879 822,23	381 918,04	8 954 518,64	74 696,41	XS2441574089
TELEFONICA EUROP|3 88|2049(09)(22)	EUR	9 305 899,08	100 792,47	9 423 442,05	117 542,97	XS1795406658
TOTAL SE|3 37|2049(12)(29)	EUR	12 379 675,95	101 180,76	12 610 177,00	230 501,05	XS1501166869
TOYOTA MOTOR FIN|3 12|2027(01)(11)	EUR	13 181 222,24	412 644,55	13 275 335,94	94 113,70	XS2744121869
TRATON FINANCE L|4 50|2026(11)(23)	EUR	12 863 543,99	(98 555,35)	12 935 371,49	71 827,50	DE000A3LQ9S2
UNIBAIL RODAMCO |0 62|2027(05)(04)	EUR	9 491 559,45	266 456,89	9 532 110,23	40 550,78	FR0014000UC8
UNIBAIL RODAMCO |1 00|2027(02)(27)	EUR	2 460 268,50	97 545,05	2 482 203,44	21 934,94	FR0013405032
UNICREDIT SPA|7 50|2049(12)(03)	EUR	9 665 953,07	56 167,58	9 575 347,19	(90 605,88)	XS1963834251
VEOLIA ENVIRONNE|1 62|2079(09)(12)	EUR	8 859 645,73	46 452,74	9 306 239,51	446 593,78	FR0013445335
VOLKSWAGEN LEASI|0 38|2026(07)(20)	EUR	5 948 556,16	261 833,88	5 973 307,19	24 751,03	XS2343822842
TOTALES Renta fija privada cotizada		**524 048 583,64**	**11 583 547,59**	**531 345 580,13**	**7 296 996,49**	
TOTAL Cartera Exterior		**524 048 583,64**	**11 583 547,59**	**531 345 580,13**	**7 296 996,49**	

Santander PB Target 2026 5, F.I.

Anexo II. Cartera de inversiones financieras al 31 de diciembre de 2024

(Expresado en euros)

Cartera Interior	Divisa	Valoración inicial	Intereses	Valor razonable	(Minusvalía) / Plusvalía	ISIN
Renta fija privada cotizada						
BANCO BILBAO VIZ|0.38|2026-11-15	EUR	8 830 190,48	105 864,90	8 889 583,57	59 393,09	XS2079713322
BANCO BILBAO VIZ|6.00|2049-01-15	EUR	9 347 146,77	119 543,48	9 527 717,39	180 570,62	ES0813211028
BANCO DE CREDITO|8.00|2026-09-22	EUR	6 581 901,76	139 463,01	6 513 953,18	(67 948,58)	XS2535283548
BANKINTER SA|6.25|2049-10-17	EUR	9 497 570,01	121 331,52	9 505 375,53	7 805,52	XS2199369070
CAIXABANK SA|1.12|2026-11-12	EUR	14 941 798,41	159 462,70	15 043 950,60	102 152,19	ES0213307061
CELLNEX TELECOM |0.75|2026-11-15	EUR	8 867 981,33	103 574,82	8 950 648,11	82 666,78	XS2300292617
TOTALES Renta fija privada cotizada		**58 066 588,76**	**749 240,43**	**58 431 228,38**	**364 639,62**	
Adquisición temporal de activos con Depositario						
SPAIN GOVERNMENT B|2.44|2025-01-02	EUR	1 774 000,00	120,24	1 774 000,00	-	ES00000122E5
TOTALES Adquisición temporal de activos con Depositario		**1 774 000,00**	**120,24**	**1 774 000,00**	**-**	
TOTAL Cartera Interior		59 840 588,76	749 360,67	60 205 228,38	364 639,62	

Cartera Exterior	Divisa	Valoración inicial	Intereses	Valor razonable	(Minusvalía) / Plusvalía	ISIN
Deuda pública						
ZF FINANCE GMBH|5.75|2026-08-03	EUR	6 449 158,88	117 874,52	6 439 859,34	(9 299,54)	XS2582404724
TOTALES Deuda pública		**6 449 158,88**	**117 874,52**	**6 439 859,34**	**(9 299,54)**	
Renta fija privada cotizada						
ACEA SPA|1.00|2026-10-24	EUR	8 943 062,77	101 191,79	9 049 830,54	106 767,77	XS1508912646
AMERICAN TOWER C|0.45|2027-01-15	EUR	11 096 462,53	184 188,53	11 203 701,80	107 239,27	XS2346206902
ARGENTUM NETHERL|3.50|2046-10-01	EUR	12 523 114,18	111 156,16	12 677 919,79	154 805,61	XS1418788755

Santander PB Target 2026 5, F.I.

Anexo II. Cartera de inversiones financieras al 31 de diciembre de 2024

(Expresado en euros)

Cartera Exterior	Divisa	Valoración inicial	Intereses	Valor razonable	(Minusvalía) / Plusvalía	ISIN
ATYT INC.|1.80|2026-09-05	EUR	12 254 473,44	140 151,93	12 325 530,34	71 056,90	XS1907120528
AYVENS BANK NV|0.25|2026-09-07	EUR	11 841 697,07	157 159,07	11 912 855,59	71 158,52	XS2384269101
AYVENS SA|4.38|2026-11-23	EUR	12 841 324,72	17 728,41	12 937 400,00	96 075,28	FR001400M8T2
BANCO BPM SPA|4.88|2027-01-18	EUR	6 505 639,45	260 247,91	6 575 645,58	70 006,13	XS2577572188
BANCO BPM SPA|6.00|2026-09-13	EUR	6 606 017,48	54 403,67	6 668 060,52	62 043,04	XS2530053789
BANQUE FEDERATIV|1.88|2026-11-04	EUR	12 165 705,55	115 804,44	12 237 715,40	72 009,85	XS1512677003
BANQUE STELLANTI|4.00|2027-01-21	EUR	9 549 776,57	332 225,92	9 600 800,31	51 023,74	FR001400JEA2
BAT INTERNATIONA|1.25|2027-03-13	EUR	9 619 888,34	176 161,35	9 715 114,54	95 226,20	XS1203859928
BNP PARIBAS SA|0.12|2026-09-04	EUR	12 391 679,99	162 985,15	12 435 809,10	44 129,11	FR0013444759
BPCE SA|1.50|2042-01-13	EUR	11 705 637,89	182 803,28	12 001 865,61	296 227,72	FR0014005V34
CA AUTO BANK SPA|4.75|2027-01-25	EUR	12 998 701,37	496 318,23	13 064 122,62	65 421,25	XS2708354811
COMPAGNIE DE ST |3.75|2026-11-29	EUR	9 498 485,76	15 513,74	9 589 196,37	90 710,61	XS2723549528
COOPERATIEVE RAB|3.25|2049-06-29	EUR	8 730 007,04	2 517,86	9 076 082,71	346 075,67	XS2050933972
CREDIT AGRICOLE |1.88|2026-12-20	EUR	8 512 189,31	54 961,94	8 563 538,66	51 349,35	XS1538284230
CTP BV|0.75|2027-02-18	EUR	8 771 151,53	160 987,49	8 837 781,99	66 630,46	XS2303052695
DS SMITH PLC|0.88|2026-09-12	EUR	8 914 360,65	118 354,06	8 982 415,61	68 054,96	XS2051777873
EIFFAGE SA|1.62|2027-01-14	EUR	11 290 881,85	277 078,88	11 467 726,26	176 844,41	FR0013521960
ENEL SPA|2.25|2049-03-10	EUR	8 917 019,39	170 962,50	9 116 848,50	199 829,11	XS2228373671
ENEL SPA|3.38|2081-11-24	EUR	9 186 753,27	33 028,77	9 340 380,82	153 627,55	XS1713463559
ENI SPA|1.50|2027-01-17	EUR	12 125 633,83	259 621,29	12 246 802,02	121 168,19	XS1551068676
FRESENIUS FINANC|2.12|2027-02-01	EUR	6 155 630,63	146 334,54	6 207 795,54	52 164,91	XS1554373677
HELLA GMBH Y CO |0.50|2027-01-26	EUR	8 832 382,84	136 627,88	8 795 203,32	(37 179,52)	XS2047479469
IBERDROLA INTERN|1.45|2049-02-09	EUR	11 814 164,66	163 231,97	12 095 500,82	281 336,16	XS2295335413
IMPERIAL BRANDS |2.12|2027-02-12	EUR	12 255 628,89	292 771,44	12 328 061,59	72 432,70	XS1951313763
ING BANK NV|4.12|2026-10-02	EUR	9 601 242,10	58 544,98	9 668 398,61	67 156,51	XS2697483118
INTESA SANPAOLO |1.00|2026-11-19	EUR	5 989 930,55	62 324,33	6 032 362,99	42 432,44	XS2081018629
INTESA SANPAOLO |3.93|2026-09-15	EUR	3 110 449,62	33 795,07	3 141 147,30	30 697,68	XS1109765005

Santander PB Target 2026 5, F.I.

Anexo II. Cartera de inversiones financieras al 31 de diciembre de 2024

(Expresado en euros)

Cartera Exterior	Divisa	Valoración inicial	Intereses	Valor razonable	(Minusvalía) / Plusvalía	ISIN
INTESA SANPAOLO |7.75|2079-01-11	EUR	9 747 814,62	344 453,80	9 926 770,38	178 955,76	XS1548475968
MORGAN STANLEY|1.38|2026-10-27	EUR	9 090 937,90	79 820,40	9 119 758,72	28 820,82	XS1511787589
NATIONWIDE BUILD|4.50|2026-11-01	EUR	9 648 617,44	26 113,54	9 737 546,71	88 929,27	XS2710354544
NATURGY FINANCE |1.38|2027-01-19	EUR	5 163 656,55	109 690,41	5 233 319,08	69 662,53	XS1551446880
NIBC BANK NV|0.25|2026-09-09	EUR	8 776 857,85	127 624,74	8 860 504,60	83 646,75	XS2384734542
ORANGE SA|1.75|2079-03-19	EUR	11 840 414,23	173 983,56	12 142 645,89	302 231,66	FR0013447877
RAIFFEISEN BANK |0.38|2026-09-25	EUR	5 898 154,49	82 317,40	5 959 046,02	60 891,53	XS2055627538
RAIFFEISEN BANK|4.75|2027-01-26	EUR	6 386 914,93	278 809,43	6 422 284,37	35 369,44	XS2579606927
RCI BANQUE SA|1.12|2027-01-15	EUR	11 990 674,98	237 464,37	12 002 414,20	11 739,22	FR0013476090
RENAULT SA|2.00|2026-09-28	EUR	6 058 838,08	77 927,06	6 121 088,26	62 250,18	FR0013368206
REPSOL INTERNATI|2.50|2057-03-22	EUR	8 958 651,47	183 493,15	9 164 920,17	206 268,70	XS2320533131
SCHAEFFLER AG|4.50|2026-08-14	EUR	6 337 542,55	99 933,34	6 399 757,67	62 215,12	DE000A3823R3
SELP FINANCE SAR|1.50|2026-12-20	EUR	8 939 422,90	83 238,55	9 105 374,77	165 951,87	XS2015240083
SIKA CAPITAL BV|3.75|2026-11-03	EUR	9 495 949,66	40 013,91	9 566 963,79	71 014,13	XS2616008541
SKANDINAVISKA EN|4.00|2026-11-09	EUR	6 379 803,85	22 658,44	6 438 801,93	58 998,08	XS2553798443
SOCIETE GENERALE|4.25|2026-09-28	EUR	12 838 897,81	93 760,55	12 934 075,04	95 177,23	FR001400KZP3
STEDIN HOLDING N|1.50|2079-03-31	EUR	8 736 737,50	106 619,18	8 976 613,70	239 876,20	XS2314246526
TELEFONAKTIEBOLA|1.12|2027-02-08	EUR	8 879 822,23	178 434,38	8 964 205,18	84 382,95	XS2441574089
TELEFONICA EUROP|3.88|2049-09-22	EUR	9 305 899,08	100 792,47	9 434 252,05	128 352,97	XS1795406658
TOTAL SE|3.37|2049-12-29	EUR	12 379 675,95	101 180,76	12 567 589,00	187 913,05	XS1501166869
TOYOTA MOTOR FIN|3.12|2027-01-11	EUR	13 181 222,24	405 894,12	13 268 128,34	86 906,10	XS2744121869
TRATON FINANCE L|4.50|2026-11-23	EUR	12 863 543,99	15 575,06	12 937 035,08	73 491,09	DE000A3LQ9S2
UNIBAIL RODAMCO |0.62|2027-05-04	EUR	9 491 559,45	61 378,67	9 471 888,45	(19 671,00)	FR0014000UC8
UNIBAIL RODAMCO |1.00|2027-02-27	EUR	2 460 268,50	43 981,30	2 487 886,48	27 617,98	FR0013405032
UNICREDIT SPA|7.50|2049-12-03	EUR	9 665 953,07	56 167,58	9 831 497,19	165 544,12	XS1963834251
VEOLIA ENVIRONNE|1.62|2079-09-12	EUR	8 859 645,73	46 452,74	9 070 581,51	210 935,78	FR0013445335
VOLKSWAGEN LEASI|0.38|2026-07-20	EUR	5 948 556,16	83 583,20	5 982 591,87	34 035,71	XS2343822842

Santander PB Target 2026 5, F.I.

Anexo II. Cartera de inversiones financieras al 31 de diciembre de 2024

(Expresado en euros)

Cartera Exterior	Divisa	Valoración inicial	Intereses	Valor razonable	(Minusvalía) / Plusvalía	ISIN
TOTALES Renta fija privada cotizada		**534 075 126,48**	**7 740 544,69**	**540 023 155,30**	**5 948 028,82**	
TOTAL Cartera Exterior		**540 524 285,36**	**7 858 419,21**	**546 463 014,64**	**5 938 729,28**	

Santander PB Target 2026 5, F.I.

Formulación de las cuentas anuales e informe de gestión

(Expresado en euros)

Exposición fiel del negocio y actividades principales

En el ejercicio 2025 tanto las bolsas como los principales índices de renta fija de bonos de gobiernos y de crédito de EE.UU. y Europa anotaron ganancias.

El crecimiento económico se mantuvo resiliente en EE.UU., y el PIB anotó un ritmo anualizado del 4,3% en el 3ºT25. La inflación subyacente de noviembre se moderó al 2,6%. En la Eurozona se mantuvo la reactivación económica y el PIB creció 1,4% interanual en el 3ºT25. La inflación subyacente se situó en diciembre en 2,3%.

Durante el primer semestre, el comportamiento de los mercados estuvo condicionado por un entorno geopolítico y económico complejo, con un protagonismo claro de los cambios en la política comercial de Estados Unidos. El anuncio del 2 de abril por parte de la Administración Trump de subidas de aranceles significativamente más elevadas y generalizadas de lo esperado provocó un episodio de fuertes ventas en las bolsas, especialmente en el mercado estadounidense. Sin embargo, la rápida reacción de la Administración Trump al anunciar una reducción del arancel recíproco y la apertura de un periodo de negociación de 90 días permitió una rápida recuperación de los mercados.

En este contexto, las bolsas de la Eurozona destacaron de forma clara durante la primera mitad del año. Inicialmente favorecidas por valoraciones más atractivas frente a EE.UU., su comportamiento se vio reforzado posteriormente por la mejora de los datos económicos y por los anuncios de políticas fiscales expansivas, en particular en Alemania. En Estados Unidos, tras los episodios de volatilidad de abril, los índices fueron recuperando terreno en mayo y junio, cerrando el semestre en máximos históricos. Durante el segundo semestre del año continuó la tendencia al alza en las bolsas. Los sucesivos acuerdos alcanzados por EE.UU. con sus principales socios comerciales y los datos de recaudación aduanera evidenciaron una subida efectiva del arancel medio sustancialmente inferior a la anticipada tras los anuncios de abril. Además, la resiliencia del crecimiento económico global, las sorpresas positivas en los resultados empresariales del segundo y tercer trimestre y la combinación de políticas monetarias menos restrictivas y políticas fiscales favorables al sector empresarial impulsaron al alza a las bolsas. Durante el periodo, se registraron episodios puntuales de volatilidad, especialmente en torno a las expectativas de beneficios del sector tecnológico ligado a la IA, en un contexto de valoraciones exigentes en algunos mercados.

En el año 2025 el MSCI World AC subió 20,6%, el EUROSTOXX50 +18,3%, el DAX alemán +23% y el IBEX35 +49,3%. El MSCI UK anotó subida de 25,8%. En Estados Unidos el SP500 subió 16,4% y el Nasdaq +20,4%. En Japón, el Nikkei 225 avanzó 26,2%. En cuanto a los mercados emergentes (medidos en moneda local) el MSCI EM subió 28,4%.

En los mercados de renta fija, el foco estuvo en la actuación de los bancos centrales y en los anuncios fiscales. En la Eurozona, el Banco Central Europeo rebajó los tipos oficiales en 100pb entre enero y junio, fecha a partir de la cual dio señales de que habría finalizado el

Santander PB Target 2026 5, F.I.

Formulación de las cuentas anuales e informe de gestión
(Expresado en euros)

ciclo de recortes. En marzo, el anuncio de Alemania de flexibilizar el freno de la deuda y lanzar nuevos planes de inversión en infraestructuras y defensa provocó un repunte histórico de la TIR del bono del gobierno alemán a 10 años hasta la zona del 2,90%. Durante el resto del año, la TIR se movió en un rango muy amplio para finalizar en niveles de 2,86%. En el conjunto del año, la TIR del bono del gobierno alemán a 2 año subió 4pb y la TIR del bono a 10 años subió 49pb. La prima de riesgo española se fue reduciendo a lo largo del año y finalizó en 43 pb. La prima de riesgo francesa experimentó episodios de volatilidad en agosto provocados por el ruido político si bien en el conjunto del año se redujo en 12pb. Los mercados de crédito tuvieron un comportamiento favorable y los diferenciales se redujeron progresivamente en un contexto de fuerte demanda inversora por el activo.

En Estados Unidos, la Reserva Federal se mantuvo en pausa hasta agosto y anunció tres rebajas de tipos de -25pb entre septiembre y diciembre. En el mercado de renta fija estadounidense hubo episodios de volatilidad en mayo tras conocerse que la reforma fiscal recogida en el One Big Beautiful Bill tendría un impacto mayor del previsto sobre el déficit público, lo que generó repuntes puntuales en las TIRES especialmente en los plazos más largos. En el conjunto del año, la TIR del bono del gobierno a 2 años cayó 77pb y la TIR del bono a 10 años cayó 40pb.

En los mercados de divisas el euro registró una fuerte apreciación frente al dólar en la primera mitad del año, impulsado por una narrativa de mayor optimismo sobre el crecimiento económico en la Eurozona tras las políticas fiscales expansivas anunciadas en la región, así como por el impacto desfavorable en el dólar de la nueva política de aranceles de EE.UU. En el segundo semestre, la cotización se movió en rango lateral y en el conjunto del año el euro anotó una apreciación del 13,44% frente al dólar. En materias primas, en 2025 el precio del crudo Brent registró una caída del 18,5% mientras que el oro destacó como activo refugio y el precio de la onza subió un 64,6%.

De cara a 2026 los inversores seguirán muy pendientes de los focos geopolíticos, de la evolución de la política comercial en EE.UU. y de su ritmo de crecimiento e inflación, lo que a su vez determinará las actuaciones de la Reserva Federal. En la Eurozona el foco estará en el desarrollo de los planes fiscales, especialmente los aprobados en Alemania.

Uso de instrumentos financieros

Dada su actividad, el uso de instrumentos financieros por el Fondo, tal y como se describe en la memoria adjunta, está destinado a la consecución de su objeto social, ajustando sus objetivos y políticas de gestión de los riesgos de mercado, crédito, y liquidez de acuerdo con los límites y coeficientes establecidos por la Ley 35/2003 y desarrollados por el Real Decreto 1082/2012.

Gastos de I+D y medioambiente

Santander PB Target 2026 5, F.I.

Formulación de las cuentas anuales e informe de gestión
(Expresado en euros)

A lo largo del ejercicio 2025 no ha existido actividad en materia de investigación y desarrollo.

En la contabilidad del Fondo correspondiente a las cuentas anuales del ejercicio 2025 no existe ninguna partida que deba ser incluida en el documento aparte de información medioambiental.

Riesgo de sostenibilidad

Las inversiones del fondo pueden estar sujetas a riesgos de sostenibilidad. Estos incluyen riesgos medioambientales (como por ejemplo exposición al cambio climático y riesgos de transición), riesgos sociales (por ejemplo, desigualdad, salud, inclusión, relaciones laborales, etc.) y de gobernanza (falta de supervisión sobre aspectos materiales de sostenibilidad o falta de políticas y procedimientos relacionados con la ética de la entidad). El riesgo de sostenibilidad de las inversiones dependerá, entre otros, del tipo de emisor, el sector de actividad o su localización geográfica. La sociedad gestora cuenta con herramientas y procedimientos para la integración de los riesgos de sostenibilidad en los procesos de inversión. Se aplican criterios de análisis tanto valorativos como excluyentes en sectores especialmente expuestos a riesgos de sostenibilidad, con una evaluación de la calidad Ambiental, Social y de Gobernanza (ASG) de las inversiones del fondo, de acuerdo con una metodología de análisis propia. Esta valoración ASG se basa en información relativa a los emisores de los activos, la cual es proporcionada por proveedores de datos ASG externos y da lugar a una puntuación ASG de cada emisor. Esta valoración se utiliza como un elemento más en la toma de decisiones de inversión, complementando el análisis de riesgos financieros. Además, la sociedad gestora lleva a cabo actividades de engagement y voto en las compañías en las que invierte, teniendo en cuenta aspectos ASG según se define en las respectivas Políticas de Voto y de Engagement. La información de estas políticas ASG puede ser consultada en www. santanderassetmanagement. es. Los riesgos de sostenibilidad pueden ocasionar un impacto material negativo en el valor de las inversiones al manifestarse como riesgos financieros sobre las inversiones de la cartera, los cuales pueden afectar negativamente al Valor Liquidativo de la participación en el fondo. En este sentido, la sociedad gestora realiza un seguimiento continuo de sus políticas y procedimientos ASG y de su utilidad para la gestión de los riesgos de sostenibilidad de las inversiones del fondo, realizando una revisión sobre los procesos para identificar debilidades.

El Fondo no tiene en consideración las principales incidencias adversas en su gestión al no tomarse en cuenta en las decisiones de inversión.

Adicionalmente, este Fondo no promueve características ambientales y/o sociales ni persigue un objetivo sostenible. Así mismo, las inversiones subyacentes a este producto financiero no tienen en cuenta los criterios de la UE para las actividades económicas medioambientalmente sostenibles.

Santander PB Target 2026 5, F.I.

Formulación de las cuentas anuales e informe de gestión
(Expresado en euros)

Acciones propias

Al Fondo no le aplica lo referente a las acciones propias.

Acontecimientos posteriores al cierre al 31 de diciembre de 2025

Desde el cierre del ejercicio, al 31 de diciembre de 2025, hasta la fecha de este informe de gestión, no se han producido hechos posteriores de especial relevancia que no se señalen en la memoria.

Santander PB Target 2026 5, F.I.

Informe sobre política de remuneraciones correspondiente al ejercicio 2025

(Expresado en euros)

Santander Asset Management, SA, SGIIC, dispone de una política remunerativa propia que puede consultarse en la propia página web de la entidad Gestora (https://www.santanderassetmanagement.es/informacion-corporativa/). Esta política es específica para la compañía y está adaptada al sector de gestión de activos, la normativa específica que regula a nuestra entidad y, además, se adhiere en la medida de los posible a la política de remuneración del Grupo Santander. Dicha política aplica a todos sus empleados y promueve la gestión adecuada y eficaz de los riesgos dentro de la estrategia empresarial, los objetivos, los valores y los intereses a largo plazo propios y de las instituciones de inversión colectiva que gestiona.

Dicha política remunerativa consiste en una retribución fija, en función del nivel de responsabilidad asumido y una retribución variable, vinculada a la consecución de unos objetivos previamente establecidos y a una gestión prudente de los riesgos. Asimismo, la política recoge un sistema especial de liquidación y pago de la retribución variable aplicable al colectivo que desarrolla actividades profesionales que pueden incidir de manera significativa en el perfil de riesgo o ejercen funciones de control; facilitándose a continuación de forma detallada información sobre datos cuantitativos y de carácter cualitativo sobre dicha política.

1. Datos cuantitativos:

En virtud del artículo 46.bis.1 de la Ley 35/2003, la Gestora publica, como complemento a la información ya recogida en el informe semestral del segundo semestre de 2025 en relación a la política de remuneración de la Gestora, un anexo en las cuentas anuales del ejercicio 2025 de cada uno de los fondos de inversión que administra información sobre la cuantía total de la remuneración devengada durante el ejercicio 2025 por la Gestora, en agregado para toda la plantilla así como el desglose de las remuneraciones de empleados con especial relevancia en el perfil de riesgo de las IIC, incluyendo altos cargos, y entre remuneración fija y variable.

La plantilla activa a 31/12/2025 de Santander Asset Management, SA, SGIIC y de SAM SGIIC, S.A. Germany branch contó con una remuneración anual fija (Salario Anual bruto) de 16.951.013 Euros al final del ejercicio 2025. El total número de empleados de Santander Asset Management SA SGIIC y de su sucursal en Alemania a 31/12/2025 es de 242 siendo todos ellos elegibles para recibir retribución variable correspondiente al ejercicio 2025 (cuya cuantía se informa, como se ha indicado anteriormente, en este documento anexo a las cuentas anuales de los fondos de inversión de 2023 en el cuadro que se adjunta a continuación).

En referencia a la alta dirección, el número de empleados en esta categoría asciende a 9 personas, siendo su retribución total fija (salario) de 1.580.832 Euros.

Santander PB Target 2026 5, F.I.

Informe sobre política de remuneraciones correspondiente al ejercicio 2025

(Expresado en euros)

El número de empleados en la gestora considerados como colectivo identificado en España asciende a 21 personas empleadas, siendo su total de retribución fija (Salario Anual Bruto) 2.913.167,64 Euros y su Remuneración variable 3.023.544 Euros en relación al ejercicio 2025.

Resumen retribuciones totales de la plantilla devengadas correspondientes al ejercicio 2025:

	Euros (plantilla activa a 31/12/2025) *				
	Remuneración fija	Aportaciones plan de empleo	Remuneración variable correspondiente al ejercicio 2025**	Remuneración pagada por Incentivos a largo plazo en el ejercicio	Número de beneficiarios
Altos cargos	1.580.832	123.612	1.592.501	139.957	9
Resto de empleados	15.370.181	425.436	8.239.039	294.339	233
Total	**16.951.013**	**617.136**	**9.831.540**	**434.296**	**242**

*Estos datos incluyen: Santander Asset Management, S.A, S.G.I.I.C. y su sucursal en Alemania.
**Esta Remuneración Variable sigue para su pago y/o diferimiento en su caso, los criterios señalados en el apartado 2.

Por otra parte, se señala que no existe para los fondos de inversión de la Gestora que dispongan de una comisión de gestión de éxito o resultados, una remuneración variable de los gestores de dichos fondos ligada a este tipo de comisiones de gestión.

2. Contenido cualitativo:

Santander Asset Management, S.A., S.G.I.I.C. dispone de una política remunerativa, siendo de aplicación al conjunto de empleados, y basada en los principios de competitividad y equidad.

Esta política tiene 5 pilares principales:

- Las remuneraciones serán compatibles con una gestión sana y efectiva del riesgo, recompensando la correcta aplicación de las políticas de riesgos y no incentivando una asunción excesiva de riesgos incompatible con el perfil de riesgo aprobado para la Gestora.
- La remuneración será compatible con la estrategia a largo plazo de la compañía, sus valores y objetivos, e incluirá mecanismos para evitar conflictos de interés.
- La remuneración será consistente con las tareas, experiencia y responsabilidad de cada director, responsable o empleado respetando la equidad interna y de mercado.

Santander PB Target 2026 5, F.I.

Informe sobre política de remuneraciones correspondiente al ejercicio 2025

(Expresado en euros)

- Se establece un adecuado equilibrio entre los elementos fijos y variables de las remuneraciones, de forma que se logre la total flexibilidad de la parte variable y no se establezcan incentivos para una asunción excesiva de riesgos.

Estructura de la remuneración:

- Salario Fijo: Todos los puestos en la compañía tienen asignada una referencia salarial basada en las funciones y responsabilidades de cada posición.
- Beneficios: Algunos marcados por convenio colectivo y otros dependen del puesto y responsabilidad (i.e.: aportación a plan de pensiones, etc.).
- Otras compensaciones fijas: Bajo circunstancias especiales, la compañía puede asignar algún tipo de ayuda fija temporal, por ejemplo, en las asignaciones internacionales
- Pagos variables: Los elementos variables serán competitivos en sus mercados de referencia, teniendo en cuenta gestoras comparables en dimensión, complejidad, presencia internacional, activos manejados y perfil de riesgo.
- Bonus Anual: Cada empleado tiene asignado un bono de referencia, así como un tope que vendrá expresado en cantidad fija o porcentaje de salario.
- Otros componentes de remuneración variable: bajo determinadas circunstancias nuestra entidad podría establecer para determinados colectivos, en cada momento otros componentes de remuneración variable a largo plazo bajo el formato de planes de incentivos a largo plazo.

Los componentes variables se determinan cada ejercicio en función de los objetivos fijados y comunicados previamente, que podrán tener en cuenta tanto los resultados financieros de la Gestora, del equipo y de cada individuo, como los objetivos no financieros de cumplimiento normativo, auditoría interna, ajuste al riesgo y contribución a la estrategia de negocio.

Como resultado de esta vinculación con los objetivos, la retribución variable es flexible, siendo posible no pagar ninguna cuantía en aquellos casos en los que los resultados fueran deficiente. Asimismo, la remuneración será compatible con la estrategia a largo plazo de la Compañía, sus valores e intereses, e incluirá provisiones para evitar conflictos de interés.

La Compañía dispone de esquemas de valoración diferenciados para el personal directamente implicado en la gestión de activos y el que no, ponderando en mayor medida en el primer caso los resultados cuantitativos referidos a los fondos gestionados.

Para los objetivos cuantitativos referidos a los gestores el cálculo se basa en el resultado de los valores representativos asignados, bien porque los gestiona directamente y se le atribuye una responsabilidad directa, bien porque participa de manera coordinada en el

Santander PB Target 2026 5, F.I.

Informe sobre política de remuneraciones correspondiente al ejercicio 2025

(Expresado en euros)

equipo responsable de su gestión y cuenta con una responsabilidad solidaria. Los resultados de la evolución temporal de estos valores son objeto de comparación contra sí mismo y contra un benchmarking comparativo consensuado al principio del periodo de valoración.

Directrices de ESMA sobre políticas remunerativas adecuadas con arreglo a la directivas 2011/61/EU y Directiva 2014/91/UE, y adicionalmente, dado que la Gestora pertenece al Grupo SantanderEl colectivo identificado –aquel cuyo nivel de responsabilidad puede tener un impacto material para la Compañía, así como aquellos empleados cuya remuneración puede crear incentivos inapropiados que sean contrarios a su relación con los clientes- será determinado principalmente en base a las principales obligaciones que emanan de las Directrices de ESMA sobre políticas remunerativas adecuadas con arreglo a la directivas 2011/61/EU y Directiva 2014/91/UE, y adicionalmente, dado que la Gestora pertenece al Grupo Santander, en aquellas partes que la complementen, y le resulte de aplicación también a algún empleado de la Gestora se le podrían aplicar también los criterios de grupo Santander (regulación CRD V). Así, en aplicación del apartado número 6 de las Directrices sobre las políticas remunerativas adecuadas con arreglo a la Directiva OICVM, las sociedades gestoras deben identificar al Colectivo Identificado, con arreglo a los dispuesto en dichas directrices y ser capaces de demostrar a las autoridades competentes el modo en que valoran y seleccionan dicho personal.

Se incluyen dentro del Colectivo Identificado las siguientes categorías de empleados, salvo si se demuestra que no tienen una incidencia significativa en el perfil de riesgo de la sociedad:

- Miembros ejecutivos y no ejecutivos de órgano de dirección.
- Altos directivos.
- Personal que ejerza función de control.
- Personal responsable al frente de la gestión de inversiones, la administración, la comercialización y los recursos humanos.
- Otros responsables que asuman riesgos.

Adicionalmente, se indica que, para la determinación del Colectivo Identificado, se establecen medidas específicas de ajuste al riesgo, pudiendo incluir:

- La integración de todos los tipos de riesgos, presentes y futuros, en el establecimiento y evaluación de los objetivos de negocio;
- La evaluación de los objetivos de la Gestora, el equipo y el individuo, considerando criterios financieros y no financieros, para determinar el variable;
- La evaluación de los resultados con un horizonte anual y plurianual (a 1 y 3 años);
- La excepcionalidad del variable garantizado, y su limitación en todo caso al primer año de contratación.

Santander PB Target 2026 5, F.I.

Informe sobre política de remuneraciones correspondiente al ejercicio 2025

(Expresado en euros)

Además, para aquellos miembros del colectivo identificado que son susceptibles de diferimiento de acuerdo con la política de Santander Asset Management, se establecen medidas adicionales de gestión del riesgo, incluyendo entre otros aspectos, la reducción y recuperación del variable:

- Diferimiento de al menos un 40% de la retribución variable devengada, durante un período de tres años.
- Posibilidad de que el Comité de Remuneraciones de la Gestora para cada uno de los miembros del colectivo identificado sujetos a diferimiento pueda determinar que parte de la remuneración variable, tanto la inmediata, como la diferida (al menos un 40%) podría abonarse en efectivo (para no generar conflicto de interés), y cual podría realizarse mediante el pago en acciones o participaciones de Instituciones de Inversión Colectiva o instrumentos financieros equivalentes.
- Cláusulas de reducción de la parte diferida del variable (“cláusulas malus”), que habilitan al Consejo para reducir o cancelar las partes diferidas y no abonadas del variable en caso de que se produzcan determinadas circunstancias que supongan un perjuicio para los resultados de la Gestora o su sostenibilidad a largo plazo.
- Cláusulas de recuperación del variable abonado (“cláusulas clawback”), que habilitan al Consejo para exigir la devolución del variable abonado en caso de que se demuestre una conducta fraudulenta o negligente grave.