Santander
Asset Management



Mi Cartera RV Asia Desarrollado Advised By, Fondo de Inversión

Cuentas anuales e informe de gestión correspondiente al periodo finalizado el 31 de diciembre de 2025, junto con el informe de auditoría independiente

Inscrita en CNMV con Número de registro: 5771

Informe de auditoría de cuentas anuales emitido por un auditor independiente

A los partícipes de Mi Cartera RV Asia Desarrollado Advised By, F.I. por encargo de los administradores de Santander Asset Management, S.A.U., S.G.I.I.C. (la Sociedad gestora):

Informe sobre las cuentas anuales

Opinión

Hemos auditado las cuentas anuales de Mi Cartera RV Asia Desarrollado Advised By, F.I. (el Fondo), que comprenden el balance a 31 de diciembre de 2025, la cuenta de pérdidas y ganancias, el estado de cambios en el patrimonio neto y la memoria correspondientes al ejercicio terminado en dicha fecha.

En nuestra opinión, las cuentas anuales adjuntas expresan, en todos los aspectos significativos, la imagen fiel del patrimonio y de la situación financiera del Fondo a 31 de diciembre de 2025, así como de sus resultados correspondientes al ejercicio terminado en dicha fecha, de conformidad con el marco normativo de información financiera que resulta de aplicación (que se identifica en la nota 2 de la memoria) y, en particular, con los principios y criterios contables contenidos en el mismo.

Fundamento de la opinión

Hemos llevado a cabo nuestra auditoría de conformidad con la normativa reguladora de la actividad de auditoría de cuentas vigente en España. Nuestras responsabilidades de acuerdo con dichas normas se describen más adelante en la sección *Responsabilidades del auditor en relación con la auditoría de las cuentas anuales* de nuestro informe.

Somos independientes del Fondo de conformidad con los requerimientos de ética, incluidos los de independencia, que son aplicables a nuestra auditoría de las cuentas anuales en España según lo exigido por la normativa reguladora de la actividad de auditoría de cuentas. En este sentido, no hemos prestado servicios distintos a los de la auditoría de cuentas ni han concurrido situaciones o circunstancias que, de acuerdo con lo establecido en la citada normativa reguladora, hayan afectado a la necesaria independencia de modo que se haya visto comprometida.

Consideramos que la evidencia de auditoría que hemos obtenido proporciona una base suficiente y adecuada para nuestra opinión.

Cuestiones clave de la auditoría

Las cuestiones clave de la auditoría son aquellas cuestiones que, según nuestro juicio profesional, han sido de la mayor significatividad en nuestra auditoría de las cuentas anuales del periodo actual. Estas cuestiones han sido tratadas en el contexto de nuestra auditoría de las cuentas anuales en su conjunto, y en la formación de nuestra opinión sobre éstas, y no expresamos una opinión por separado sobre esas cuestiones.

PricewaterhouseCoopers Auditores, S.L.
Torre PwC, Pº de la Castellana 259 B, 28046
Madrid, España
Tel.: +34 915 684 400 / +34 902 021 111

R. M. Madrid, hoja M-63.988, folio 75, tomo 9.267, libro 8.054, sección 3.ª
Inscrita en el R.O.A.C. con el número S0242 - NIF: B-79031290

Cuestiones clave de la auditoría	Modo en el que se han tratado en la auditoría
Cartera de inversiones financieras	
De conformidad con la legislación vigente, el objeto social de las Instituciones de Inversión Colectiva es la captación de fondos, bienes o derechos del público para gestionarlos e invertirlos en bienes, derechos, valores u otros instrumentos, financieros o no, siempre que el rendimiento del inversor se establezca en función de los resultados colectivos. De acuerdo con la actividad anteriormente descrita, el patrimonio atribuido a partícipes del Fondo está fundamentalmente invertido en instrumentos financieros. La política contable aplicable a la cartera de inversiones financieras (en adelante, la cartera) del Fondo se encuentra descrita en la nota 3 de la memoria adjunta y el detalle de la cartera, por tipo de activo, a 31 de diciembre de 2025 se muestra en el balance adjunto. Identificamos esta área como la cuestión clave a considerar en la auditoría del Fondo, por la repercusión que la cartera tiene en el cálculo del valor liquidativo.	El Fondo mantiene un contrato de gestión con Santander Asset Management, S.A., S.G.I.I.C. como Sociedad gestora. Hemos obtenido un entendimiento del entorno de control interno, los procedimientos y los criterios empleados por la Sociedad gestora en la determinación del valor razonable de los instrumentos financieros del Fondo. Adicionalmente, hemos realizado procedimientos sobre la cartera del Fondo, entre los que destacan los siguientes: **Obtención de confirmaciones de la Entidad depositaria de los títulos** Solicitamos a la Entidad depositaria las confirmaciones relativas a la existencia de la totalidad de los títulos recogidos en la cartera del Fondo a 31 de diciembre de 2025, comparando la respuesta recibida con los registros contables del Fondo, proporcionados por la Sociedad gestora. **Valoración de la cartera** Comprobamos la valoración de los activos que se encuentran en la cartera del Fondo a 31 de diciembre de 2025, mediante la re-ejecución de los cálculos realizados por la Sociedad gestora y utilizando para ello valores fiables de mercado a la fecha de análisis. Como consecuencia de los procedimientos realizados, no se han identificado diferencias significativas.

Otra información: Informe de gestión

La otra información comprende exclusivamente el informe de gestión del ejercicio 2025, cuya formulación es responsabilidad de los administradores de la Sociedad gestora y no forma parte integrante de las cuentas anuales.

Nuestra opinión de auditoría sobre las cuentas anuales no cubre el informe de gestión. Nuestra responsabilidad sobre el informe de gestión, de conformidad con lo exigido por la normativa reguladora de la actividad de auditoría de cuentas, consiste en evaluar e informar sobre la concordancia del informe de gestión con las cuentas anuales, a partir del conocimiento de la entidad obtenido en la realización de la auditoría de las citadas cuentas, así como en evaluar e informar de si el contenido y presentación del informe de gestión son conformes a la normativa que resulta de aplicación. Si, basándonos en el trabajo que hemos realizado, concluimos que existen incorrecciones materiales, estamos obligados a informar de ello.

Sobre la base del trabajo realizado, según lo descrito en el párrafo anterior, la información que contiene el informe de gestión concuerda con la de las cuentas anuales del ejercicio 2025 y su contenido y presentación son conformes a la normativa que resulta de aplicación.

Responsabilidad de los administradores y de la comisión de auditoría en relación con las cuentas anuales

Los administradores de la Sociedad gestora son responsables de formular las cuentas anuales adjuntas, de forma que expresen la imagen fiel del patrimonio, de la situación financiera y de los resultados del Fondo, de conformidad con el marco normativo de información financiera aplicable a la entidad en España, y del control interno que consideren necesario para permitir la preparación de cuentas anuales libres de incorrección material, debida a fraude o error.

En la preparación de las cuentas anuales, los administradores de la Sociedad gestora son responsables de la valoración de la capacidad del Fondo para continuar como empresa en funcionamiento, revelando, según corresponda, las cuestiones relacionadas con empresa en funcionamiento y utilizando el principio contable de empresa en funcionamiento excepto si los citados administradores tienen intención de liquidar el Fondo o de cesar sus operaciones, o bien no exista otra alternativa realista.

La comisión de auditoría de la Sociedad gestora es responsable de la supervisión del proceso de elaboración y presentación de las cuentas anuales.

Responsabilidades del auditor en relación con la auditoría de las cuentas anuales

Nuestros objetivos son obtener una seguridad razonable de que las cuentas anuales en su conjunto están libres de incorrección material, debida a fraude o error, y emitir un informe de auditoría que contiene nuestra opinión.

Seguridad razonable es un alto grado de seguridad, pero no garantiza que una auditoría realizada de conformidad con la normativa reguladora de la actividad de auditoría de cuentas vigente en España siempre detecte una incorrección material cuando existe. Las incorrecciones pueden deberse a fraude o error y se consideran materiales si, individualmente o de forma agregada, puede preverse razonablemente que influyan en las decisiones económicas que los usuarios toman basándose en las cuentas anuales.

Como parte de una auditoría de conformidad con la normativa reguladora de la actividad de auditoría de cuentas vigente en España, aplicamos nuestro juicio profesional y mantenemos una actitud de escepticismo profesional durante toda la auditoría. También:

- Identificamos y valoramos los riesgos de incorrección material en las cuentas anuales, debida a fraude o error, diseñamos y aplicamos procedimientos de auditoría para responder a dichos riesgos y obtenemos evidencia de auditoría suficiente y adecuada para proporcionar una base para nuestra opinión. El riesgo de no detectar una incorrección material debida a fraude es más elevado que en el caso de una incorrección material debida a error, ya que el fraude puede implicar colusión, falsificación, omisiones deliberadas, manifestaciones intencionadamente erróneas, o la elusión del control interno.

- Obtenemos conocimiento del control interno relevante para la auditoría con el fin de diseñar procedimientos de auditoría que sean adecuados en función de las circunstancias, y no con la finalidad de expresar una opinión sobre la eficacia del control interno de la entidad.

- Evaluamos si las políticas contables aplicadas son adecuadas y la razonabilidad de las estimaciones contables y la correspondiente información revelada por los administradores de la Sociedad gestora.

- Concluimos sobre si es adecuada la utilización, por los administradores de la Sociedad gestora, del principio contable de empresa en funcionamiento y, basándonos en la evidencia de auditoría obtenida, concluimos sobre si existe o no una incertidumbre material relacionada con hechos o con condiciones que pueden generar dudas significativas sobre la capacidad del Fondo para continuar como empresa en funcionamiento. Si concluimos que existe una incertidumbre material, se requiere que llamemos la atención en nuestro informe de auditoría sobre la correspondiente información revelada en las cuentas anuales o, si dichas revelaciones no son adecuadas, que expresemos una opinión modificada. Nuestras conclusiones se basan en la evidencia de auditoría obtenida hasta la fecha de nuestro informe de auditoría. Sin embargo, los hechos o condiciones futuros pueden ser la causa de que el Fondo deje de ser una empresa en funcionamiento.

- Evaluamos la presentación global, la estructura y el contenido de las cuentas anuales, incluida la información revelada, y si las cuentas anuales representan las transacciones y hechos subyacentes de un modo que logran expresar la imagen fiel.

Nos comunicamos con la comisión de auditoría de la Sociedad gestora en relación con, entre otras cuestiones, el alcance y el momento de realización de la auditoría planificados y los hallazgos significativos de la auditoría, así como cualquier deficiencia significativa del control interno que identificamos en el transcurso de la auditoría.

También proporcionamos a la comisión de auditoría de la Sociedad gestora una declaración de que hemos cumplido los requerimientos de ética relativos a independencia y nos hemos comunicado con la misma para informar de aquellas cuestiones que razonablemente puedan suponer una amenaza para nuestra independencia y, en su caso, de las medidas de salvaguarda adoptadas para eliminar o reducir la amenaza.

Entre las cuestiones que han sido objeto de comunicación a la comisión de auditoría de la Sociedad gestora, determinamos las que han sido de la mayor significatividad en la auditoría de las cuentas anuales del periodo actual y que son, en consecuencia, las cuestiones clave de la auditoría.

Describimos esas cuestiones en nuestro informe de auditoría salvo que las disposiciones legales o reglamentarias prohíban revelar públicamente la cuestión.

Informe sobre otros requerimientos legales y reglamentarios

Informe adicional para la comisión de auditoría de la Sociedad gestora

La opinión expresada en este informe es coherente con lo manifestado en nuestro informe adicional para la comisión de auditoría de la Sociedad gestora de fecha 28 de abril de 2026.

Periodo de contratación

Los administradores de la Sociedad gestora, en la reunión celebrada el 13 de diciembre de 2023, nos nombraron como auditores por un periodo de tres años, contados a partir del ejercicio finalizado el 31 de diciembre de 2023.

Servicios prestados

PricewaterhouseCoopers Auditores, S.L. no ha prestado servicios distintos de la auditoría de cuentas a la entidad auditada.

PricewaterhouseCoopers Auditores, S.L. (S0242)



Javier Pato Blázquez (22313)

28 de abril de 2026



Mi Cartera RV Asia Desarrollado Advised By, F.I.

Balance al 31 de diciembre de 2025

(Expresado en euros)

ACTIVO	2025	2024
Activo no corriente	**-**	**-**
Inmovilizado intangible	-	-
Inmovilizado material	-	-
Bienes inmuebles de uso propio	-	-
Mobiliario y enseres	-	-
Activos por impuesto diferido	-	-
Activo corriente	**226 189 167,28**	**188 219 200,30**
Deudores	1 804 284,69	1 484 252,52
Cartera de inversiones financieras	206 745 581,81	174 871 145,04
Cartera interior	-	-
Valores representativos de deuda	-	-
Instrumentos de patrimonio	-	-
Instituciones de Inversión Colectiva	-	-
Depósitos en Entidades de Crédito	-	-
Derivados	-	-
Otros	-	-
Cartera exterior	206 745 581,81	174 871 145,04
Valores representativos de deuda	-	-
Instrumentos de patrimonio	206 745 581,81	174 871 145,04
Instituciones de Inversión Colectiva	-	-
Depósitos en Entidades de Crédito	-	-
Derivados	-	-
Otros	-	-
Intereses de la cartera de inversión	-	-
Inversiones morosas, dudosas o en litigio	-	-
Periodificaciones	-	-
Tesorería	17 639 300,78	11 863 802,74
TOTAL ACTIVO	**226 189 167,28**	**188 219 200,30**

Las Notas 1 a 13, descritas en la memoria adjunta, forman parte integrante del balance al 31 de diciembre de 2025.

Mi Cartera RV Asia Desarrollado Advised By, F.I.

Balance al 31 de diciembre de 2025

(Expresado en euros)

PATRIMONIO Y PASIVO	2025	2024
Patrimonio atribuido a partícipes o accionistas	**225 922 866,00**	**187 995 914,57**
Fondos reembolsables atribuidos a partícipes o accionistas	225 922 866,00	187 995 914,57
Capital	-	-
Partícipes	212 199 277,83	174 012 150,64
Prima de emisión	-	-
Reservas	-	-
(Acciones propias)	-	-
Resultados de ejercicios anteriores	-	-
Otras aportaciones de socios	-	-
Resultado del ejercicio	13 723 588,17	13 983 763,93
(Dividendo a cuenta)	-	-
Ajustes por cambios de valor en inmovilizado material de uso propio	-	-
Otro patrimonio atribuido	-	-
Pasivo no corriente	**-**	**-**
Provisiones a largo plazo	-	-
Deudas a largo plazo	-	-
Pasivos por impuesto diferido	-	-
Pasivo corriente	**266 301,28**	**223 285,73**
Provisiones a corto plazo	-	-
Deudas a corto plazo	-	-
Acreedores	266 301,28	223 285,73
Pasivos financieros	-	-
Derivados	-	-
Periodificaciones	-	-
TOTAL PATRIMONIO Y PASIVO	**226 189 167,28**	**188 219 200,30**

CUENTAS DE ORDEN	2025	2024
Cuentas de compromiso	**13 251 287,42**	**10 649 647,83**
Compromisos por operaciones largas de derivados	13 251 287,42	10 649 647,83
Compromisos por operaciones cortas de derivados	-	-
Otras cuentas de orden	**-**	**3 030 834,99**
Valores cedidos en préstamo por la IIC	-	-
Valores aportados como garantía por la IIC	-	-
Valores recibidos en garantía por la IIC	-	-
Capital nominal no suscrito ni en circulación	-	-
Pérdidas fiscales a compensar	-	3 030 834,99
Otros	-	-
TOTAL CUENTAS DE ORDEN	**13 251 287,42**	**13 680 482,82**

Las Notas 1 a 13, descritas en la memoria adjunta, forman parte integrante del balance al 31 de diciembre de 2025.

Mi Cartera RV Asia Desarrollado Advised By, F.I.

Cuenta de Pérdidas y Ganancias correspondiente al ejercicio anual terminado el 31 de diciembre de 2025

(Expresado en euros)

	2025	2024
Comisiones de descuento por suscripciones y/o reembolsos	-	-
Comisiones retrocedidas a la Institución de Inversión Colectiva	-	-
Gastos de personal	-	-
Otros gastos de explotación	(1 327 682,05)	(1 146 961,29)
Comisión de gestión	(1 126 994,39)	(948 248,40)
Comisión de depositario	(184 320,79)	(172 408,77)
Ingreso/gasto por compensación compartimento	-	-
Otros	(16 366,87)	(26 304,12)
Amortización del inmovilizado material	-	-
Excesos de provisiones	-	-
Deterioro y resultados por enajenaciones de inmovilizado	-	-
Resultado de explotación	**(1 327 682,05)**	**(1 146 961,29)**
Ingresos financieros	4 976 715,65	4 256 511,68
Gastos financieros	(168 521,75)	(178 402,21)
Variación del valor razonable en instrumentos financieros	13 646 020,04	8 362 685,75
Por operaciones de la cartera interior	-	-
Por operaciones de la cartera exterior	13 646 020,04	8 362 685,75
Por operaciones con derivados	-	-
Otros	-	-
Diferencias de cambio	(430 626,63)	75 294,25
Deterioro y resultado por enajenaciones de instrumentos financieros	(2 833 694,99)	2 725 271,40
Deterioros	-	-
Resultados por operaciones de la cartera interior	-	-
Resultados por operaciones de la cartera exterior	(5 182 283,71)	2 554 466,31
Resultados por operaciones con derivados	2 348 588,72	170 805,09
Otros	-	-
Resultado financiero	**15 189 892,32**	**15 241 360,87**
Resultado antes de impuestos	**13 862 210,27**	**14 094 399,58**
Impuesto sobre beneficios	(138 622,10)	(110 635,65)
RESULTADO DEL EJERCICIO	**13 723 588,17**	**13 983 763,93**

Las Notas 1 a 13, descritas en la memoria adjunta, forman parte integrante de la cuenta de pérdidas y ganancias correspondiente al ejercicio anual terminado el 31 de diciembre de 2025.

Mi Cartera RV Asia Desarrollado Advised By, F.I.

Estado de cambios en el patrimonio neto correspondiente al ejercicio anual terminado el 31 de diciembre de 2025 (Expresado en euros)

A) Estado de ingresos y gastos reconocidos

	31 de diciembre de 2025	31 de diciembre de 2024
Resultado de la cuenta de pérdidas y ganancias	13 723 588,17	13 983 763,93
Total ingresos y gastos imputados directamente en el patrimonio atribuido a partícipes y accionistas	-	-
Total transferencias a la cuenta de pérdidas y ganancias	-	-
Total de ingresos y gastos reconocidos	**13 723 588,17**	**13 983 763,93**

B) Estado total de cambios en el patrimonio neto

	Partícipes	Reservas	Resultados de ejercicios anteriores	Resultado del ejercicio	Otro patrimonio atribuido	Total
Saldos al 31 de diciembre de 2023	**184 097 684,17**	**-**	**-**	**(3 124 839,47)**	**-**	**180 972 844,70**
Ajustes por cambios de criterio	-	-	-	-	-	-
Ajustes por errores	-	-	-	-	-	-
Saldo ajustado	**184 097 684,17**	**-**	**-**	**(3 124 839,47)**	**-**	**180 972 844,70**
Total ingresos y gastos reconocidos	-	-	-	13 983 763,93	-	13 983 763,93
Aplicación del resultado del ejercicio	(3 124 839,47)	-	-	3 124 839,47	-	-
Operaciones con partícipes						
Suscripciones	72 503 405,96	-	-	-	-	72 503 405,96
Reembolsos	(79 464 100,02)	-	-	-	-	(79 464 100,02)
Otras variaciones del patrimonio	-	-	-	-	-	-
Saldos al 31 de diciembre de 2024	**174 012 150,64**	**-**	**-**	**13 983 763,93**	**-**	**187 995 914,57**
Ajustes por cambios de criterio	-	-	-	-	-	-
Ajustes por errores	-	-	-	-	-	-
Saldo ajustado	**174 012 150,64**	**-**	**-**	**13 983 763,93**	**-**	**187 995 914,57**
Total ingresos y gastos reconocidos	-	-	-	13 723 588,17	-	13 723 588,17
Aplicación del resultado del ejercicio	13 983 763,93	-	-	(13 983 763,93)	-	-
Operaciones con partícipes						
Suscripciones	76 692 984,92	-	-	-	-	76 692 984,92
Reembolsos	(52 489 621,66)	-	-	-	-	(52 489 621,66)
Otras variaciones del patrimonio	-	-	-	-	-	-
Saldos al 31 de diciembre de 2025	**212 199 277,83**	**-**	**-**	**13 723 588,17**	**-**	**225 922 866,00**

Las Notas 1 a 13, descritas en la memoria adjunta, forman parte integrante del estado de cambios en el patrimonio neto correspondiente al ejercicio anual terminado el 31 de diciembre de 2025.

Mi Cartera RV Asia Desarrollado Advised By, F.I.

Memoria de las cuentas anuales correspondientes al ejercicio anual terminado el 31 de diciembre de 2025

(Expresado en euros)

1. Actividad y gestión del riesgo

a) Actividad

Mi Cartera RV Asia Desarrollado Advised By, F.I., en lo sucesivo el Fondo, fue constituido en Madrid el 4 de abril de 2023. Tiene su domicilio social en Paseo de la Castellana, 24 en Madrid.

El Fondo se encuentra inscrito en el Registro de Fondos de Inversión de la Comisión Nacional del Mercado de Valores (C.N.M.V.) desde el 26 de mayo de 2023 con el número 5771, adquiriendo, a efectos legales, la consideración de Fondo de Inversión a partir de entonces.

De conformidad con lo dispuesto en el artículo 1º de la Ley 35/2003, de 4 de noviembre, y sucesivas modificaciones (en adelante "Ley 35/2003"), el objeto social de las Instituciones de Inversión Colectiva es la captación de fondos, bienes o derechos del público para gestionarlos e invertirlos en bienes, derechos, valores u otros instrumentos, financieros o no, siempre que el rendimiento del inversor se establezca en función de los resultados colectivos.

La gestión, administración y representación del Fondo está encomendada a Santander Asset Management, S.A.U., S.G.I.I.C., sociedad participada al 100,00% por SAM Investment Holdings, S.L., siendo la Entidad Depositaria del Fondo, Caceis Bank Spain, S.A. Dicha Entidad Depositaria debe desarrollar determinadas funciones de vigilancia, supervisión, custodia y administración para el Fondo, de acuerdo con lo establecido en la normativa en vigor.

El Patrimonio atribuido a partícipes del Fondo se divide en dos clases de participaciones:

- Clase Cartera: Participación denominada en euros con una inversión mínima de 1 euro, que está dirigida exclusivamente a IIC, FP, EPSV y carteras (con mandato en vigor directo o indirecto) gestionados por el Grupo Santander, aquellos con los que SAM España haya establecido un acuerdo para invertir en esta Clase; así como empleados de Grupo Santander y clientes con un servicio en vigor de asesoramiento independiente con el grupo Santander, capaces de soportar posibles pérdidas en su inversión en relación con los riesgos del fondo, y cuyo horizonte de inversión esté alineado con el horizonte temporal establecido.
- Clase Select: Participación denominada en euros, con una inversión mínima de 1 participación al valor liquidativo en cada momento.

Mi Cartera RV Asia Desarrollado Advised By, F.I.

Memoria de las cuentas anuales correspondientes al ejercicio anual terminado el 31 de diciembre de 2025
(Expresado en euros)

Estas clases de participaciones fueron inscritas en la C.N.M.V. con fecha 24 de enero de 2025

El Fondo está sometido a la normativa legal específica de los Fondos de Inversión, recogida principalmente por el Real Decreto 1082/2012, de 13 de julio, y sucesivas modificaciones (en adelante "Real Decreto 1082/2012"), por el que se aprueba el Reglamento de desarrollo de la Ley 35/2003. Los principales aspectos de esta normativa que le son aplicables son los siguientes:

- El patrimonio mínimo deberá situarse en 3.000.000 euros.

- El número de partícipes del Fondo no podrá ser inferior a 100.

Mi Cartera RV Asia Desarrollado Advised By, F.I.

Memoria de las cuentas anuales correspondientes al ejercicio anual terminado el 31 de diciembre de 2025

(Expresado en euros)

- Cuando por circunstancias del mercado o por el obligatorio cumplimiento de la normativa en vigor, el patrimonio o el número de partícipes de un fondo, o de uno de sus compartimentos, descendieran de los mínimos establecidos en el Real Decreto 1082/2012, dichas Instituciones gozarán del plazo de un año, durante el cual podrán continuar operando como tales.

- Los valores mobiliarios y demás activos financieros del Fondo no pueden pignorarse ni constituirse en garantía de ninguna clase, salvo para servir de garantía de las operaciones que el Fondo realice en los mercados secundarios oficiales de derivados, y deben estar bajo la custodia de las Entidades legalmente habilitadas para el ejercicio de esta función.

- Para gestionar la liquidez del Fondo, la Sociedad Gestora deberá contar con sistemas internos de control de la profundidad del mercado de los valores en que invierte considerando la negociación habitual y el volumen invertido, para procurar una liquidación ordenada de las posiciones del Fondo a través de los mecanismos normales de contratación. Los documentos informativos del Fondo deberán contener una explicación sobre la política adoptada a este respecto.

- Se establecen unos porcentajes máximos de obligaciones frente a terceros y de concentración de inversiones.

- El Fondo se encuentra sujeto a unos límites generales a la utilización de instrumentos derivados por riesgo de mercado, así como a unos límites por riesgo de contraparte.

De acuerdo con el folleto registrado del Fondo, la Sociedad Gestora y la Entidad Depositaria percibirán una comisión anual en concepto de gastos de gestión y gastos de depositaría, respectivamente, que no podrán exceder los límites establecidos en la normativa vigente. Ambas entidades perciben una comisión anual según el siguiente detalle:

Desde el 24 de enero de 2025, hasta el 31 de diciembre de 2025, el detalle de las comisiones de gestión y depositaría ha sido el siguiente:

	Clase Cartera	Clase Select
Comisión de gestión		
Sobre patrimonio	0,55%	1,5%
Comisión de depositaría		
Sobre patrimonio custodiado	0,09%	0,09%

Mi Cartera RV Asia Desarrollado Advised By, F.I.

Memoria de las cuentas anuales correspondientes al ejercicio anual terminado el 31 de diciembre de 2025

(Expresado en euros)

Desde el 1 de enero de 2025 hasta el 23 de enero de 2025 y durante el ejercicio 2024, el detalle de las comisiones de gestión y depositaría fue el siguiente:

Comisión de gestión	
Sobre patrimonio	0,55%
Comisión de depositaría	
Sobre patrimonio custodiado	0,10%

Durante los ejercicios 2025 y 2024 la Sociedad Gestora no ha aplicado a los partícipes del Fondo comisión sobre el importe de las participaciones suscritas, ni sobre el importe de las participaciones reembolsadas.

Durante los ejercicios 2025 y 2024, el Fondo no ha recibido importes como consecuencia de la devolución de las comisiones de gestión devengadas por las Instituciones de Inversión Colectiva gestionadas por entidades no pertenecientes al Grupo, en las que ha invertido el Fondo.

b) Gestión del riesgo

La política de inversión del Fondo, así como la descripción de los principales riesgos asociados, se detallan en el folleto registrado y están a disposición del público en el registro correspondiente de la C.N.M.V. y en la Sociedad Gestora.

Debido a la operativa en mercados financieros del Fondo, los principales riesgos a los que se encuentra expuesto son los siguientes:

- Riesgo de mercado: representa el riesgo de incurrir en pérdidas debido a movimientos adversos en los precios de mercado de los activos financieros en los que opera el Fondo. Entre dichos riesgos, los más significativos son los de tipo de interés, los de tipo de cambio y las cotizaciones de los títulos que el Fondo tenga en cartera.

- Riesgo de crédito: se trata del riesgo de que puedan originarse pérdidas potenciales debidas a cambios en la capacidad o intención de la contraparte de cumplir sus obligaciones financieras con el Fondo.

- Riesgo de liquidez: se produce cuando existen dificultades en el momento de realizar en el mercado los activos en cartera.

Mi Cartera RV Asia Desarrollado Advised By, F.I.

Memoria de las cuentas anuales correspondientes al ejercicio anual terminado el 31 de diciembre de 2025

(Expresado en euros)

- Riesgo operacional: aquel que puede provocar pérdidas como resultado de errores humanos, procesos internos inadecuados o defectuosos, fallos en los sistemas o como consecuencia de acontecimientos externos.

- Riesgo de sostenibilidad: Las inversiones del fondo pueden estar sujetas a riesgos de sostenibilidad. Estos incluyen riesgos medioambientales (como por ejemplo exposición al cambio climático y riesgos de transición), riesgos sociales (por ejemplo, desigualdad, salud, inclusión, relaciones laborales, etc.) y de gobernanza (falta de supervisión sobre aspectos materiales de sostenibilidad o falta de políticas y procedimientos relacionados con la ética de la entidad). El riesgo de sostenibilidad de las inversiones dependerá, entre otros, del tipo de emisor, el sector de actividad o su localización geográfica. La sociedad gestora cuenta con herramientas y procedimientos para la integración de los riesgos de sostenibilidad en los procesos de inversión. Se aplican criterios de análisis tanto valorativos como excluyentes en sectores especialmente expuestos a riesgos de sostenibilidad, con una evaluación de la calidad Ambiental, Social y de Gobernanza (ASG) de las inversiones del fondo, de acuerdo con una metodología de análisis propia. Esta valoración ASG se basa en información relativa a los emisores de los activos, la cual es proporcionada por proveedores de datos ASG externos y da lugar a una puntuación ASG de cada emisor. Esta valoración se utiliza como un elemento más en la toma de decisiones de inversión, complementando el análisis de riesgos financieros. Además, la sociedad gestora lleva a cabo actividades de engagement y voto en las compañías en las que invierte, teniendo en cuenta aspectos ASG según se define en las respectivas Políticas de Voto y de Engagement. La información de estas políticas ASG puede ser consultada en www. santanderassetmanagement. es. Los riesgos de sostenibilidad pueden ocasionar un impacto material negativo en el valor de las inversiones al manifestarse como riesgos financieros sobre las inversiones de la cartera, los cuales pueden afectar negativamente al Valor Liquidativo de la participación en el fondo. En este sentido, la sociedad gestora realiza un seguimiento continuo de sus políticas y procedimientos ASG y de su utilidad para la gestión de los riesgos de sostenibilidad de las inversiones del fondo, realizando una revisión sobre los procesos para identificar debilidades.

  El Fondo no tiene en consideración las principales incidencias adversas en su gestión al no tomarse en cuenta en las decisiones de inversión.

  Adicionalmente, este Fondo no promueve características ambientales y/o sociales ni persigue un objetivo sostenible. Así mismo, las inversiones subyacentes a este producto financiero no tienen en cuenta los criterios de la UE para las actividades económicas medioambientalmente sostenibles.

Mi Cartera RV Asia Desarrollado Advised By, F.I.

Memoria de las cuentas anuales correspondientes al ejercicio anual terminado el 31 de diciembre de 2025

(Expresado en euros)

La Sociedad Gestora tiene establecidos los mecanismos necesarios para controlar la exposición a los riesgos de mercado, crédito y liquidez, así como el referido al riesgo operacional. En este sentido, el control de los coeficientes normativos mencionados en el apartado 1.a) anterior, limitan la exposición a algunos de dichos riesgos.

2. Bases de presentación de las cuentas anuales

a) Imagen fiel

Las cuentas anuales, formuladas por los Administradores de la Sociedad Gestora del Fondo, han sido preparadas a partir de los registros contables del Fondo, habiéndose aplicado las disposiciones legales vigentes en materia contable que le son aplicables, con el objeto de mostrar la imagen fiel de su patrimonio, de su situación financiera y de sus resultados.

Las cuentas anuales adjuntas se encuentran pendientes de aprobación por el Consejo de Administración de la Sociedad Gestora, si bien los Administradores estiman que serán aprobadas sin modificaciones significativas.

b) Principios contables

Para la elaboración de estas cuentas anuales se han seguido los principios y criterios contables y de clasificación recogidos, fundamentalmente, en la Circular 3/2008 de la C.N.M.V. y sucesivas modificaciones. Los principios más significativos se describen en la Nota 3. No existe ningún principio contable de aplicación obligatoria que, siendo significativo su efecto sobre estas cuentas anuales, se haya dejado de aplicar.

c) Comparabilidad

Las cuentas anuales al 31 de diciembre de 2025 se presentan atendiendo a la estructura y principios contables establecidos en la normativa vigente de la C.N.M.V.

Los Administradores de la Sociedad Gestora presentan, a efectos comparativos, con cada una de las partidas del balance, de la cuenta de pérdidas y ganancias y del estado de cambios en el patrimonio neto, además de las cifras del ejercicio 2025, las correspondientes al ejercicio anterior.

No se han producido modificaciones contables que afecten significativamente a la comparación entre las cuentas anuales de los ejercicios 2025 y 2024.

Mi Cartera RV Asia Desarrollado Advised By, F.I.

Memoria de las cuentas anuales correspondientes al ejercicio anual terminado el 31 de diciembre de 2025

(Expresado en euros)

d) Estimaciones contables y corrección de errores

En determinadas ocasiones los Administradores de la Sociedad Gestora han realizado estimaciones para obtener la valoración de algunos activos, pasivos, ingresos, gastos y compromisos que figuran registrados en las cuentas anuales. Dichas estimaciones se refieren, principalmente, al valor razonable y a las posibles pérdidas por deterioro de determinados activos financieros, si los hubiera. Aun cuando estas se consideren las mejores estimaciones posibles, en base a la información existente en el momento del cálculo, acontecimientos futuros podrían obligar a modificarlas prospectivamente, de acuerdo con la normativa vigente.

En cualquier caso, el valor liquidativo del Fondo se verá afectado por las fluctuaciones de los precios del mercado y otros riesgos asociados a las inversiones financieras.

No existen cambios en las estimaciones contables ni errores que se hubieran producido en ejercicios anteriores y hayan sido detectados durante los ejercicios 2025 y 2024.

Las cifras contenidas en los documentos que componen estas cuentas anuales, el balance, la cuenta de pérdidas y ganancias, el estado de cambios en el patrimonio neto y esta memoria, están expresadas en euros, excepto cuando se indique expresamente.

3. Resumen de los principios contables y normas de valoración más significativos

Los principios contables más significativos aplicados en la formulación de estas cuentas anuales han sido los siguientes:

a) Principio de empresa en funcionamiento

En la elaboración de las cuentas anuales se ha considerado que la gestión del Fondo continuará en el futuro previsible. Por tanto, la aplicación de las normas contables no está encaminada a determinar el valor del patrimonio a efectos de su transmisión global o parcial ni el importe resultante en caso de su liquidación.

b) Principio del devengo

Los ingresos y gastos se registran contablemente en función del periodo en que se devengan, con independencia de cuando se produce su cobro o pago efectivo.

Mi Cartera RV Asia Desarrollado Advised By, F.I.

Memoria de las cuentas anuales correspondientes al ejercicio anual terminado el 31 de diciembre de 2025

(Expresado en euros)

c) Deudores

La valoración inicial se realiza por su valor razonable que, salvo evidencia en contrario, es el precio de la transacción, que equivale al valor razonable de la contraprestación entregada más los costes de transacción que les sean directamente atribuibles.

La valoración posterior se hace a su coste amortizado. Los intereses devengados se contabilizan en la cuenta de pérdidas y ganancias aplicando el método del tipo de interés efectivo. No obstante, aquellas partidas cuyo importe se espere recibir en un plazo de tiempo inferior a un año se valoran por su valor nominal.

Las pérdidas por deterioro del valor de las partidas a cobrar se calculan teniendo en cuenta los flujos de efectivo futuros estimados, descontados al tipo de interés efectivo calculado en el momento del reconocimiento. Las correcciones valorativas por deterioro, así como su reversión se reconocen como un gasto o un ingreso en la cuenta de pérdidas y ganancias.

d) Cartera de inversiones financieras

Los activos de la cartera de inversiones financieras han sido considerados como activos financieros a valor razonable con cambios en la cuenta de pérdidas y ganancias. Los principales productos financieros recogidos en la cartera, así como la determinación de su valor razonable se describen a continuación:

- Valores representativos de deuda: valores que suponen una deuda para su emisor y que devengan una remuneración consistente en un interés establecido contractualmente.

  El valor razonable de los valores representativos de deuda cotizados se determina por los precios de cotización en un mercado, siempre y cuando este sea activo y los precios se obtengan de forma consistente. Cuando no estén disponibles precios de cotización el valor razonable se corresponde con el precio de la transacción más reciente siempre que no haya habido un cambio significativo en las circunstancias económicas desde el momento de la transacción.

- Los intereses devengados no cobrados de valores representativos de deuda se periodifican de acuerdo con el tipo de interés efectivo y forman parte del resultado del ejercicio.

Mi Cartera RV Asia Desarrollado Advised By, F.I.

Memoria de las cuentas anuales correspondientes al ejercicio anual terminado el 31 de diciembre de 2025

(Expresado en euros)

Instrumentos de patrimonio: instrumentos financieros emitidos por otras entidades, tales como acciones y cuotas participativas, que tienen la naturaleza de instrumentos de capital para el emisor.

- El valor razonable de los instrumentos de patrimonio cotizados lo establece el cambio oficial de cierre del día de la fecha del balance, si existe, o inmediato hábil anterior o el cambio medio ponderado si no existiera precio oficial de cierre.

- Depósitos en entidades de crédito: depósitos que el Fondo mantiene en entidades de crédito, a excepción de los saldos que se recogen en el epígrafe de Tesorería.

  Se considera valor razonable el precio que iguala el rendimiento interno de la inversión a los tipos de mercado vigentes en cada momento.

- Acciones o participaciones de otras Instituciones de Inversión Colectiva: su valor razonable se establece en función del valor liquidativo o valor de cotización del día de referencia. En el caso de que para el día de referencia no se calculara un valor liquidativo, se utiliza el último valor liquidativo disponible. Para las inversiones en Instituciones de Inversión Colectiva de Inversión Libre, Instituciones de Inversión Colectiva de Instituciones de Inversión Colectiva de Inversión Libre e Instituciones de Inversión Colectiva extranjeras similares, se utilizan, en su caso, valores liquidativos estimados.

- Derivados: incluye, entre otros, las diferencias de valor en los contratos de futuros y forwards, las primas pagadas/cobradas por warrants y opciones compradas/emitidas, cobros o pagos asociados a los contratos de permuta financiera, así como las inversiones en productos estructurados.

  El valor del cambio oficial de cierre el día de referencia determina su valor razonable. Para los no negociados en mercados organizados, la Sociedad Gestora establece un modelo de valoración en función de las condiciones específicas establecidas en la Circular 6/2010, de 21 de diciembre, de la C.N.M.V., sobre operaciones con instrumentos derivados de las Instituciones de Inversión Colectiva.

Mi Cartera RV Asia Desarrollado Advised By, F.I.

Memoria de las cuentas anuales correspondientes al ejercicio anual terminado el 31 de diciembre de 2025

(Expresado en euros)

Los activos en los que concurra un deterioro notorio e irrecuperable de su inversión se darán de baja con cargo a la cuenta de pérdidas y ganancias.

Los activos y pasivos financieros se dan de baja en el balance cuando se traspasan, sustancialmente, todos los riesgos y beneficios inherentes a la propiedad de estos.

e) Adquisición y cesión temporal de activos

Las adquisiciones temporales de activos o adquisiciones con pacto de retrocesión se contabilizan por el importe efectivo desembolsado, cualesquiera que sean los instrumentos subyacentes, en la cuenta de activo correspondiente.

La diferencia entre este importe y el precio de retrocesión se imputa como ingreso en la cuenta de pérdidas y ganancias utilizando el método del tipo de interés efectivo.

Las diferencias de valor razonable se imputan en la cuenta de pérdidas y ganancias en el epígrafe de Variación del valor razonable en instrumentos financieros.

La cesión en firme del activo adquirido temporalmente se registra como pasivo financiero a valor razonable con cambios en pérdidas y ganancias.

f) Instrumentos de patrimonio

Los instrumentos de patrimonio cotizados se registran en el momento de su contratación por el valor razonable de la contraprestación entregada, incluyendo los costes de transacción explícitos directamente atribuibles a la operación.

Las diferencias que surjan como consecuencia de los cambios en el valor razonable de estos activos se reflejan en la cuenta de pérdidas y ganancias de la siguiente forma: las diferencias negativas o diferencias positivas se registran bajo el epígrafe de Deterioro y resultado por enajenaciones de instrumentos financieros o de Variación del valor razonable en instrumentos financieros por operaciones de la cartera interior o exterior, según los cambios se hayan liquidado o no, utilizando como contrapartida la cuenta de Instrumentos de patrimonio, de la cartera interior o exterior del activo del balance.

g) Valores representativos de deuda

Los valores representativos de deuda se registran en el momento de su liquidación por el valor razonable de la contraprestación entregada, incluyendo los costes de transacción explícitos directamente atribuibles a la operación.

Mi Cartera RV Asia Desarrollado Advised By, F.I.

Memoria de las cuentas anuales correspondientes al ejercicio anual terminado el 31 de diciembre de 2025

(Expresado en euros)

Las diferencias que surjan como consecuencia de los cambios en el valor razonable de estos activos se reflejan en la cuenta de pérdidas y ganancias de la siguiente forma: las diferencias negativas o diferencias positivas se registran bajo el epígrafe de Deterioro y resultado por enajenaciones de instrumentos financieros o de Variación del valor razonable en instrumentos financieros por operaciones de la cartera interior o exterior, según los activos se hayan liquidado o no, utilizando como contrapartida la cuenta de Valores representativos de deuda, de la cartera interior o exterior del activo del balance.

h) Operaciones de derivados

Las operaciones de derivados se registran en el momento de su contratación y hasta el momento de cierre de la posición o el vencimiento del contrato, en el epígrafe correspondiente de cuentas de orden, por el importe nominal comprometido.

Los fondos depositados en concepto de garantía tienen la consideración contable de depósito cedido, registrándose en el capítulo correspondiente del epígrafe de Deudores del activo en el balance.

El valor razonable de los valores aportados en garantía se registra en cuentas de orden en el epígrafe de Valores aportados como garantía por la Institución de Inversión Colectiva.

Las primas resultantes de las opciones compradas o emitidas se reflejan en el epígrafe de Derivados del activo o pasivo del balance, en la fecha de ejecución de la operación.

La contrapartida de los cobros o pagos asociados a cada contrato de permuta financiera, se registran en el epígrafe de Derivados de la cartera interior o exterior del activo o del pasivo corriente del balance, según corresponda.

Las diferencias que surjan como consecuencia de los cambios en el valor razonable de estos activos se reflejan en la cuenta de pérdidas y ganancias de la siguiente forma: las diferencias negativas o diferencias positivas se registran bajo el epígrafe de Resultados por operaciones con derivados o de Variación del valor razonable en instrumentos financieros por operaciones con derivados según éstos se hayan liquidado o no, utilizando como contrapartida el epígrafe de Derivados, de la cartera interior o exterior del activo o del pasivo corriente del balance.

i) Moneda extranjera

Mi Cartera RV Asia Desarrollado Advised By, F.I.

Memoria de las cuentas anuales correspondientes al ejercicio anual terminado el 31 de diciembre de 2025

(Expresado en euros)

En el caso de partidas monetarias que sean tesorería, débitos y créditos, las diferencias de cambio, tanto positivas como negativas, se reconocen en la cuenta de pérdidas y ganancias bajo el epígrafe de Diferencias de cambio.

Para el resto de las partidas monetarias y no monetarias que forman parte de la cartera de inversiones financieras, las diferencias de cambio se tratan juntamente con las pérdidas y ganancias derivadas de la valoración.

j) Valor liquidativo de las participaciones

La determinación del patrimonio del Fondo a los efectos del cálculo del valor liquidativo de las correspondientes participaciones que lo componen se realiza de acuerdo con los criterios establecidos en la Circular 6/2008, de 26 de noviembre, de la C.N.M.V. y sucesivas modificaciones, sobre la determinación del valor liquidativo y aspectos operativos de las Instituciones de Inversión Colectiva.

k) Suscripciones y reembolsos

Las suscripciones y reembolsos de participaciones se contabilizan por el importe efectivamente suscrito o reembolsado con abono o cargo, respectivamente, al capítulo de Partícipes del pasivo del balance del Fondo.

El precio de las participaciones será el valor liquidativo correspondiente al plazo establecido en el folleto informativo, determinándose de este modo tanto el número de participaciones suscritas o reembolsadas, como el efectivo a reembolsar en su caso. Durante el periodo que media entre la solicitud y la determinación efectiva del precio de las participaciones, el importe solicitado se registra en el capítulo de Solicitudes de suscripción pendientes de asignar participaciones, del pasivo del balance del Fondo.

l) Impuesto sobre beneficios

La cuenta de pérdidas y ganancias recoge el gasto por el Impuesto sobre beneficios, en cuyo cálculo se contempla el efecto del diferimiento de las diferencias producidas entre la base imponible del impuesto y el resultado contable antes de aplicar el impuesto que revierte en periodos subsiguientes.

Los pasivos por impuestos diferidos se reconocen siempre, en cambio los activos por impuestos diferidos sólo se reconocen en la medida en que resulte probable que la Institución disponga de ganancias fiscales futuras que permitan la aplicación de estos activos.

Mi Cartera RV Asia Desarrollado Advised By, F.I.

Memoria de las cuentas anuales correspondientes al ejercicio anual terminado el 31 de diciembre de 2025

(Expresado en euros)

Los derechos a compensar en ejercicios posteriores por las pérdidas fiscales no dan lugar al reconocimiento de un activo por impuesto diferido en ningún caso y sólo se reconocen mediante la compensación del gasto por impuesto con la frecuencia del cálculo del valor liquidativo. Las pérdidas fiscales que puedan compensarse se registran en el epígrafe de Otras cuentas de orden - Pérdidas fiscales a compensar.

4. Deudores

El desglose de los deudores, al 31 de diciembre de 2025 y 2024, es el siguiente:

	2025	2024
Depósitos de garantía	725 219,70	589 735,64
Operaciones pendientes de liquidar	175 317,84	118 633,58
Administraciones públicas deudoras	903 747,15	775 883,30
	1 804 284,69	**1 484 252,52**

El capítulo Depósitos de garantía, recoge los importes cedidos en garantía por posiciones vivas en derivados al cierre del ejercicio correspondiente.

El capítulo Operaciones pendientes de liquidar recoge, al 31 de diciembre de 2025, y al 31 de diciembre de 2024, las operaciones de venta de activos pendientes de liquidar a cierre del ejercicio correspondiente. Durante el mes de enero de 2026 y 2025 se procedió a la liquidación de los activos vendidos, recogidos en el capítulo Operaciones pendientes de liquidar.

El capítulo de Administraciones públicas deudoras, recoge las retenciones sobre intereses y otros rendimientos de capital mobiliario pendientes de liquidar a cierre del ejercicio correspondiente.

5. Acreedores

El desglose de los acreedores, al 31 de diciembre de 2025 y 2024, es el siguiente:

	2025	2024
Administraciones públicas acreedoras	138 622,10	110 635,65
Otros	127 679,18	112 650,08
	266 301,28	**223 285,73**

El capítulo de Administraciones Públicas acreedoras al 31 de diciembre de 2025 y 2024 recoge el Impuesto sobre beneficios devengado en el ejercicio correspondiente.

El capítulo Acreedores - Otros recoge, principalmente, el importe de las comisiones de gestión y depositaría pendientes de pago al cierre del ejercicio correspondiente.

Mi Cartera RV Asia Desarrollado Advised By, F.I.

Memoria de las cuentas anuales correspondientes al ejercicio anual terminado el 31 de diciembre de 2025

(Expresado en euros)

Durante los ejercicios 2025 y 2024, el Fondo no ha realizado pagos que acumularan aplazamientos superiores a los legalmente establecidos. Asimismo, al cierre de los ejercicios 2025 y 2024, el Fondo no tiene saldo alguno pendiente de pago que acumule un aplazamiento superior al plazo legal establecido.

6. Cartera de inversiones financieras

El detalle de la cartera de inversiones financieras del Fondo, por tipo de activo, al 31 de diciembre de 2025 y 2024 se muestra en el balance adjunto.

En los Anexos I y III adjuntos, se detalla la cartera de inversiones financieras del Fondo al 31 de diciembre de 2025 y 2024, respectivamente. En los Anexos II y IV adjuntos, se detallan las inversiones en derivados del Fondo, al 31 de diciembre de 2025 y 2024, respectivamente.

Los Anexos adjuntos son parte integrante de esta memoria.

Al 31 de diciembre de 2025 y 2024 todos los títulos recogidos dentro de la cartera de inversiones financieras se encuentran depositados en la Entidad Depositaria.

7. Tesorería

El detalle de la tesorería al 31 de diciembre de 2025 y 2024 se muestra a continuación:

	2025	2024
Cuentas en el Depositario		
Cuentas en euros	8 194 138,67	8 367 664,62
Cuentas en divisa	5 829 366,22	2 061 606,41
Otras cuentas de tesorería		
Cuentas en divisa	3 615 795,89	1 434 531,71
	17 639 300,78	**11 863 802,74**

Durante los ejercicios 2025 y 2024 el tipo de interés de remuneración de las cuentas en la Entidad Depositaria ha sido un tipo de interés de mercado.

El capítulo de Otras cuentas de tesorería al 31 de diciembre de 2025 y 2024, se corresponden íntegramente al saldo de las cuentas corrientes mantenidas por el Fondo en otras entidades distintas al depositario, y pertenecientes al Grupo Santander. Durante los ejercicios 2025 y 2024, las cuentas corrientes estaban remuneradas a un tipo de interés de mercado.

8. Patrimonio atribuido a partícipes

Mi Cartera RV Asia Desarrollado Advised By, F.I.

Memoria de las cuentas anuales correspondientes al ejercicio anual terminado el 31 de diciembre de 2025

(Expresado en euros)

El movimiento del patrimonio atribuido a partícipes durante los ejercicios 2025 y 2024, se detalla en el Estado de cambios en el patrimonio neto.

Las participaciones por las que está representado el Fondo son de iguales características, representadas por certificados nominativos sin valor nominal y confieren a sus propietarios un derecho de propiedad sobre dicho patrimonio.

El valor liquidativo de las participaciones al 31 de diciembre de 2025 se ha obtenido de la siguiente forma:

	Clase Cartera	Clase Select
Patrimonio atribuido a partícipes	225 777 285,90	145 580,10
Número de participaciones	1 937 612,92	1 257,10
Valor liquidativo por participación	116,52	115,81
Número de partícipes	143 321	11

El valor liquidativo de las participaciones al 31 de diciembre de 2024 se ha obtenido de la siguiente forma:

	2024
Patrimonio atribuido a partícipes	187 995 914,57
Número de participaciones	1 721 731,87
Valor liquidativo por participación	109,19
Número de partícipes	127 602

El resultado del ejercicio, una vez considerado el Impuesto sobre beneficios, se distribuirá en la cuenta de Partícipes del Fondo.

De acuerdo con el artículo 31 del Real Decreto 1082/2012, se considera participación significativa aquella que supera el 20% del Patrimonio atribuido a partícipes del Fondo.

Al cierre de los ejercicios 2025 y 2024, no había partícipes con participación significativa en el Patrimonio atribuido a partícipes del Fondo.

9. Cuentas de compromiso

En los Anexos II y IV adjuntos, partes integrantes de esta memoria, se detalla la cartera de inversiones en derivados del Fondo al 31 de diciembre de 2025 y 2024, respectivamente.

10. Otras cuentas de orden

Mi Cartera RV Asia Desarrollado Advised By, F.I.

Memoria de las cuentas anuales correspondientes al ejercicio anual terminado el 31 de diciembre de 2025

(Expresado en euros)

Al 31 de diciembre de 2025, no se recogen saldos en este epígrafe en el balance adjunto.
Al 31 de diciembre de 2024, el desglose de este epígrafe se muestra en el balance adjunto.

11. Administraciones públicas y situación fiscal

Durante el ejercicio 2025, el régimen fiscal del Fondo ha estado regulado por la Ley 27/2014, de 27 de noviembre, del Impuesto sobre Sociedades, encontrándose sujeto en dicho impuesto a un tipo de gravamen del 1 %, siempre que el número de partícipes requerido sea como mínimo el previsto en el artículo noveno de la Ley 35/2003. Adicionalmente, el artículo 26 de la Ley 27/2014 establece para el ejercicio 2025 una limitación del importe de las bases imponibles negativas de ejercicios anteriores a compensar, en función de la situación del Fondo respecto a las mismas.

El capítulo Acreedores - Administraciones públicas recoge el Impuesto sobre beneficios devengado en el ejercicio, que se obtiene, principalmente, de aplicar el tipo impositivo correspondiente al resultado contable antes de impuestos.

De acuerdo con la legislación vigente, las declaraciones para los diferentes impuestos a los que el Fondo está sujeto no pueden considerarse definitivas hasta haber sido inspeccionadas por las autoridades fiscales o haber transcurrido el plazo de prescripción de cuatro años.

El Fondo tiene abiertos a inspección todos los impuestos a los que está sujeto desde su constitución.

No existen contingencias significativas que pudieran derivarse de una revisión por las autoridades fiscales.

12. Otra información

La Sociedad Gestora ha adoptado procedimientos para evitar conflictos de interés y asegurarse de que las operaciones vinculadas se realizan en interés exclusivo del Fondo y a precios de mercado. Los informes periódicos incluyen, según lo establecido en la Circular 4/2008 de la C.N.M.V., información sobre las operaciones vinculadas realizadas, si las hubiera.

Adicionalmente, en la Nota de Actividad y gestión del riesgo se indica el importe de las comisiones retrocedidas con origen en las Instituciones de Inversión Colectiva gestionadas por entidades pertenecientes al Grupo de la Sociedad Gestora, en caso de que se hubieran producido durante el ejercicio.

Mi Cartera RV Asia Desarrollado Advised By, F.I.

Memoria de las cuentas anuales correspondientes al ejercicio anual terminado el 31 de diciembre de 2025

(Expresado en euros)

Respecto a la operativa que realiza con el Depositario, en la Nota de Tesorería se indican las cuentas que mantiene el Fondo con este al 31 de diciembre de 2025 y 2024.

Al tratarse de una entidad que por sus peculiaridades no dispone de empleados ni oficinas y que por su naturaleza debe estar gestionada por una Sociedad Gestora de Instituciones de Inversión Colectiva, los temas relativos a la protección del medio ambiente y la seguridad y salud del trabajador aplican exclusivamente a dicha Sociedad Gestora.

Los honorarios percibidos por PricewaterhouseCoopers Auditores, S.L., por servicios de auditoría de cuentas anuales de los ejercicios 2025 y 2024, ascienden a 5 miles de euros en cada ejercicio, no habiéndose prestado otros servicios en el ejercicio por la citada firma. Ninguna otra entidad del entorno de PricewaterhouseCoopers ha prestado otros servicios al Fondo durante los mencionados ejercicios.

13. Acontecimientos posteriores

Desde el cierre del ejercicio, al 31 de diciembre de 2025, hasta la fecha de formulación de las presentes cuentas anuales, no se han producido hechos posteriores de especial relevancia que sean objeto de incluir en esta memoria.

Mi Cartera RV Asia Desarrollado Advised By, F.I.

Anexo I. Cartera de inversiones financieras al 31 de diciembre de 2025

(Expresado en euros)

Cartera Exterior	Divisa	Valoración inicial	Intereses	Valor razonable	(Minusvalía) / Plusvalía	ISIN
Acciones admitidas cotización						
ARISTOCRAT LEISURE LTD	AUD	2 410 140,87	-	2 175 074,63	(235 066,24)	AU000000ALL7
ASM PACIFIC TECH	HKD	2 518 670,26	-	2 534 535,95	15 865,69	KYG0535Q1331
BHP GROUP LTD	AUD	9 711 192,25	-	9 920 737,07	209 544,82	AU000000BHP4
COMMONWEALTH BANK OF AUSTRALIA	AUD	6 779 198,20	-	9 480 123,77	2 700 925,57	AU000000CBA7
CONCORDIA FINANCIAL GROUP LTD	JPY	3 441 883,98	-	4 308 664,67	866 780,69	JP3305990008
Cochlear Ltd	AUD	1 151 284,73	-	1 101 049,34	(50 235,39)	AU000000COH5
DISCO CORP	JPY	3 528 007,12	-	3 824 095,88	296 088,76	JP3548600000
FISHER AND PAYKEL HEALTHCARE	NZD	1 744 671,12	-	1 614 575,61	(130 095,51)	NZFAPE0001S2
FUJI ELECTRIC CO LTD	JPY	4 062 871,17	-	4 832 578,13	769 706,96	JP3820000002
FUJIFILM HOLDINGS CORP	JPY	1 201 265,54	-	1 181 895,00	(19 370,54)	JP3814000000
FUJITSU LTD	JPY	4 843 102,87	-	6 435 545,51	1 592 442,64	JP3818000006
GOODMAN GROUP	AUD	1 679 190,78	-	1 561 867,52	(117 323,26)	AU000000GMG2
HITACHI LTD	JPY	6 017 118,13	-	9 547 686,68	3 530 568,55	JP3788600009
HOYA CORP	JPY	4 118 474,35	-	4 739 368,50	620 894,15	JP3837800006
IBIDEN CO LTD	JPY	1 771 150,62	-	2 415 587,63	644 437,01	JP3148800000
INTEGRAL DIAGNOSTICS LTD	AUD	1 186 443,32	-	1 248 661,47	62 218,15	AU000000IDX2
ISUZU MOTORS LTD	JPY	1 621 043,15	-	1 867 681,20	246 638,05	JP3137200006
KDDI CORP	JPY	4 791 348,74	-	4 689 226,05	(102 122,69)	JP3496400007
KEWPIE CORP	JPY	1 983 740,38	-	2 265 228,79	281 488,41	JP3244800003
KEYENCE CORP	JPY	2 340 090,92	-	1 695 086,25	(645 004,67)	JP3236200006
KYUSHU RAILWAY CO	JPY	3 034 503,71	-	2 804 490,68	(230 013,03)	JP3247010006
LASERTEC CORP	JPY	4 466 451,15	-	4 803 601,69	337 150,54	JP3979200007

Mi Cartera RV Asia Desarrollado Advised By, F.I.

Anexo I. Cartera de inversiones financieras al 31 de diciembre de 2025

(Expresado en euros)

Cartera Exterior	Divisa	Valoración inicial	Intereses	Valor razonable	(Minusvalía) / Plusvalía	ISIN
LION CORP	JPY	2 784 551,28	-	2 532 121,95	(252 429,33)	JP3965400009
LYNAS CORPORATION LTD	AUD	1 190 086,64	-	1 726 582,76	536 496,12	AU000000LYC6
MACQUARIE BANK LIMITED	AUD	5 604 947,71	-	5 061 451,42	(543 496,29)	AU000000MQG1
MITSUBISHI ESTATE CO LTD	JPY	2 011 333,30	-	2 279 202,62	267 869,32	JP3899600005
MITSUBISHI UFJ FINANCIAL GROUP	JPY	7 937 734,05	-	10 192 521,43	2 254 787,38	JP3902900004
MITSUI AND CO LTD	JPY	2 968 385,44	-	3 544 582,28	576 196,84	JP3893600001
MITSUI FUDOSAN CO LTD	JPY	4 409 532,37	-	5 029 523,02	619 990,65	JP3893200000
MIZUHO FINANCIAL GROUP INC	JPY	5 693 238,70	-	7 367 214,38	1 673 975,68	JP3885780001
MODEC INC	JPY	1 368 395,20	-	1 028 829,38	(339 565,82)	JP3888250002
MURATA MANUFACTURING CO LTD	JPY	1 902 558,50	-	1 892 093,40	(10 465,10)	JP3914400001
NICHIAS CORPORATION	JPY	909 526,62	-	895 321,35	(14 205,27)	JP3660400007
OBAYASHI CORP	JPY	2 713 078,01	-	3 556 815,02	843 737,01	JP3190000004
ORICA LTD	AUD	1 203 997,61	-	1 454 373,21	250 375,60	AU000000ORI1
OSAKA GAS CO LTD	JPY	831 944,16	-	1 119 021,19	287 077,03	JP3180400008
OSAKA SODA CO LTD	JPY	1 741 497,35	-	2 277 792,67	536 295,32	JP3485900009
PAN PACIFIC INTERNATIONAL HOLD	JPY	2 814 993,01	-	3 120 204,16	305 211,15	JP3639650005
QBE INSURANCE GROUP LTD	AUD	3 645 409,04	-	3 791 752,32	146 343,28	AU000000QBE9
RECRUIT HOLDINGS CO LTD	JPY	3 837 587,18	-	4 103 404,48	265 817,30	JP3970300004
SAWAI GROUP HOLDINGS CO LTD	JPY	1 999 724,88	-	2 067 722,48	67 997,60	JP3323040000
SEA LTD	USD	2 959 097,68	-	3 135 551,53	176 453,85	US81141R1005
SEIREN CO LTD	JPY	1 936 372,21	-	1 891 825,88	(44 546,33)	JP3413800008
SEVEN GROUP HOLDINGS LTD	AUD	1 836 624,09	-	1 579 420,03	(257 204,06)	AU0000364754
SIMPLEX HOLDINGS INC	JPY	950 029,43	-	1 277 832,08	327 802,65	JP3383270000

Mi Cartera RV Asia Desarrollado Advised By, F.I.

Anexo I. Cartera de inversiones financieras al 31 de diciembre de 2025

(Expresado en euros)

Cartera Exterior	Divisa	Valoración inicial	Intereses	Valor razonable	(Minusvalía) / Plusvalía	ISIN
SINGAPORE TELECOMMUNICATIONS LT	SGD	2 916 179,27	-	4 171 197,37	1 255 018,10	SG1T75931496
SINO LAND CO LTD	HKD	3 957 309,41	-	4 570 409,40	613 099,99	HK0083000502
SONY CORP	JPY	7 478 896,39	-	8 750 011,95	1 271 115,56	JP3435000009
SUNCORP GROUP LTD	AUD	2 067 564,94	-	2 189 087,06	121 522,12	AU000000SUN6
SUZUKI MOTOR CORP	JPY	3 494 346,39	-	4 857 934,00	1 363 587,61	JP3397200001
T AND D HOLDINGS INC	JPY	1 041 524,08	-	890 442,28	(151 081,80)	JP3539220008
TAISEI CORP	JPY	2 143 665,63	-	2 331 227,53	187 561,90	JP3443600006
TECHTRONIC INDUSTRIES CO	HKD	3 747 173,55	-	3 256 818,31	(490 355,24)	HK0669013440
TOKIO MARINE HOLDINGS INC	JPY	6 141 937,11	-	5 272 710,58	(869 226,53)	JP3910660004
TOYO TANSO	JPY	1 949 512,86	-	2 002 348,50	52 835,64	JP3616000000
TOYOTA MOTOR CORP	JPY	6 982 349,93	-	7 341 270,98	358 921,05	JP3633400001
TRANSURBAN GROUP	AUD	2 091 600,12	-	2 083 329,25	(8 270,87)	AU000000TCL6
UMS HOLDINGS LTD	SGD	1 022 755,10	-	1 060 417,33	37 662,23	SG1J94892465
WHARF REAL ESTATE INVESTMENT CO	HKD	1 124 720,16	-	1 111 060,67	(13 659,49)	KYG9593A1040
WISETECH GLOBAL LTD	AUD	1 489 568,04	-	884 795,54	(604 772,50)	AU000000WTC3
TOTALES Acciones admitidas cotización		**185 301 590,80**	**-**	**206 745 581,81**	**21 443 991,01**	
TOTAL Cartera Exterior		**185 301 590,80**	**-**	**206 745 581,81**	**21 443 991,01**	

Mi Cartera RV Asia Desarrollado Advised By, F.I.

Anexo II. Cartera de inversiones en derivados al 31 de diciembre de 2025

(Expresado en euros)

Descripción	Divisa	Importe Nominal Comprometido	Valor razonable	Vencimiento del contrato
Futuros comprados				
MSCI PACIFIC NET INDEX (USD)|10	USD	13 251 287,42	13 210 194,69	23/03/2026
TOTALES Futuros comprados		**13 251 287,42**	**13 210 194,69**	
TOTALES		**13 251 287,42**	**13 210 194,69**	

Mi Cartera RV Asia Desarrollado Advised By, F.I.

Anexo III. Cartera de inversiones financieras al 31 de diciembre de 2024

(Expresado en euros)

Cartera Exterior	Divisa	Valoración inicial	Intereses	Valor razonable	(Minusvalía) / Plusvalía	ISIN
Acciones admitidas cotización						
AGC INC/JAPAN	JPY	834 532,05	-	685 316,78	(149 215,27)	JP3112000009
AIA GROUP LTD	HKD	4 799 439,85	-	3 643 705,42	(1 155 734,43)	HK0000069689
ARISTOCRAT LEISURE LTD	AUD	2 223 819,94	-	2 479 081,84	255 261,90	AU000000ALL7
ASM Pacific Tech	HKD	917 569,37	-	987 279,61	69 710,24	KYG0535Q1331
AZ COM MARUWA HOLDINGS INC	JPY	840 754,10	-	791 116,09	(49 638,01)	JP3879170003
BHP GROUP LTD	AUD	4 748 104,65	-	3 947 108,59	(800 996,06)	AU000000BHP4
CANON INC	JPY	3 783 408,83	-	4 338 790,25	555 381,42	JP3242800005
COMMONWEALTH BANK OF AUSTRALIA	AUD	7 168 736,51	-	10 404 944,19	3 236 207,68	AU000000CBA7
CSL LTD	AUD	2 653 819,91	-	2 622 488,92	(31 330,99)	AU000000CSL8
EAST JAPAN RAILWAY CO	JPY	833 264,59	-	811 193,41	(22 071,18)	JP3783600004
FISHER AND PAYKEL HEALTHCARE	NZD	1 303 902,61	-	1 279 013,82	(24 888,79)	NZFAPE0001S2
FLETCHER BUILDING LTD	NZD	1 215 638,40	-	946 938,70	(268 699,70)	NZFBUE0001S0
FUJITSU LTD	JPY	5 659 646,82	-	5 708 065,72	48 418,90	JP3818000006
HITACHI LTD	JPY	2 730 217,70	-	5 378 104,60	2 647 886,90	JP3788600009
HONDA MOTOR CO LTD	JPY	2 740 211,69	-	2 462 486,91	(277 724,78)	JP3854600008
INTERNET INITIATIVE	JPY	3 238 603,36	-	3 582 922,43	344 319,07	JP3152820001
ITOCHU CORP	JPY	5 640 487,73	-	7 303 597,67	1 663 109,94	JP3143600009
JAMES HARDIE INDUSTRIES PLC	AUD	981 195,57	-	1 127 165,68	145 970,11	AU000000JHX1
KDDI CORP	JPY	3 593 916,83	-	3 661 438,89	67 522,06	JP3496400007
KEYENCE CORP	JPY	7 631 348,85	-	7 083 557,87	(547 790,98)	JP3236200006
KYUSHU ELECTRIC POWER CO INC	JPY	2 221 125,99	-	2 463 167,18	242 041,19	JP3246400000
LYNAS CORPORATION LTD	AUD	826 410,51	-	769 185,57	(57 224,94)	AU000000LYC6
MACQUARIE BANK LIMITED	AUD	5 160 221,06	-	5 260 892,56	100 671,50	AU000000MQG1
MAKITA CORP	JPY	4 122 373,01	-	4 593 356,43	470 983,42	JP3862400003
MITSUBISHI UFJ FINANCIAL GROUP	JPY	8 227 811,41	-	9 028 882,73	801 071,32	JP3902900004

Mi Cartera RV Asia Desarrollado Advised By, F.I.

Anexo III. Cartera de inversiones financieras al 31 de diciembre de 2024

(Expresado en euros)

Cartera Exterior	Divisa	Valoración inicial	Intereses	Valor razonable	(Minusvalía) / Plusvalía	ISIN
MITSUI AND CO LTD	JPY	3 085 215,96	-	3 555 928,58	470 712,62	JP3893600001
MIZUHO FINANCIAL GROUP INC	JPY	6 319 879,10	-	7 280 314,35	960 435,25	JP3885780001
MODEC INC	JPY	941 744,48	-	923 712,72	(18 031,76)	JP3888250002
MURATA MANUFACTURING CO LTD	JPY	1 678 877,96	-	1 451 210,39	(227 667,57)	JP3914400001
NEXON CO LTD	JPY	820 482,80	-	657 719,19	(162 763,61)	JP3758190007
NICHIAS CORPORATION	JPY	909 526,62	-	832 920,26	(76 606,36)	JP3660400007
NISSUI CORP	JPY	3 738 951,52	-	3 501 917,96	(237 033,56)	JP3718800000
NOF Corp	JPY	2 545 027,75	-	2 467 790,65	(77 237,10)	JP3753400005
OBAYASHI CORP	JPY	918 112,41	-	875 294,48	(42 817,93)	JP3190000004
ORICA LTD	AUD	1 837 871,35	-	1 590 221,74	(247 649,61)	AU000000ORI1
OSAKA GAS CO LTD	JPY	831 944,16	-	802 933,48	(29 010,68)	JP3180400008
PAN PACIFIC INTERNATIONAL HOLD	JPY	2 612 316,65	-	3 054 945,94	442 629,29	JP3639650005
PERSEUS MINING LTD	AUD	866 861,91	-	814 368,36	(52 493,55)	AU000000PRU3
Pacific Basin	HKD	2 703 204,18	-	1 858 360,96	(844 843,22)	BMG684371393
QBE INSURANCE GROUP LTD	AUD	3 197 426,18	-	3 414 994,97	217 568,79	AU000000QBE9
RAKSUL INC	JPY	777 638,78	-	918 472,66	140 833,88	JP3967180005
RELIANCE WORLDWIDE CORPORATION	AUD	808 000,89	-	804 254,55	(3 746,34)	AU000000RWC7
RESORTTRUST INC	JPY	843 915,62	-	954 227,91	110 312,29	JP3974450003
RYOHIN KEIKAKU CO LTD	JPY	883 211,56	-	1 427 579,90	544 368,34	JP3976300008
SAWAI GROUP HOLDINGS CO LTD	JPY	833 184,94	-	861 355,47	28 170,53	JP3323040000
SEA LTD	USD	1 738 515,56	-	2 179 166,71	440 651,15	US81141R1005
SEVEN GROUP HOLDINGS LTD	AUD	1 836 624,09	-	1 644 612,32	(192 011,77)	AU0000364754
SHIN ETSU CHEMICAL CO LTD	JPY	2 847 307,63	-	2 937 923,16	90 615,53	JP3371200001
SIMPLEX HOLDINGS INC	JPY	788 795,65	-	714 475,73	(74 319,92)	JP3383270000
SINGAPORE TELECOMMUNICATIONS LT	SGD	2 409 849,92	-	2 607 786,97	197 937,05	SG1T75931496
SINO LAND CO LTD	HKD	4 323 422,47	-	4 321 414,83	(2 007,64)	HK0083000502

Mi Cartera RV Asia Desarrollado Advised By, F.I.

Anexo III. Cartera de inversiones financieras al 31 de diciembre de 2024

(Expresado en euros)

Cartera Exterior	Divisa	Valoración inicial	Intereses	Valor razonable	(Minusvalía) / Plusvalía	ISIN
SONY CORP	JPY	9 320 216,10	-	9 903 688,60	583 472,50	JP3435000009
SUNCORP GROUP LTD	AUD	1 573 007,68	-	1 993 031,54	420 023,86	AU000000SUN6
SUZUKI MOTOR CORP	JPY	5 213 111,74	-	6 406 219,37	1 193 107,63	JP3397200001
TAIYO YUDEN CO LTD	JPY	2 018 740,70	-	1 286 499,86	(732 240,84)	JP3452000007
TAKARA HOLDINGS INC	JPY	836 279,53	-	975 687,80	139 408,27	JP3459600007
TERUMO CORP	JPY	3 843 656,07	-	4 225 940,30	382 284,23	JP3546800008
TOYOTA INDUSTRIES CORP	JPY	766 894,30	-	645 933,64	(120 960,66)	JP3634600005
TRANSURBAN GROUP	AUD	833 295,93	-	818 321,29	(14 974,64)	AU000000TCL6
UMS HOLDINGS LTD	SGD	1 696 275,87	-	1 344 366,93	(351 908,94)	SG1J94892465
XERO LTD	AUD	2 143 045,34	-	2 339 781,65	196 736,31	NZXROE0001S2
YAMAHA MOTOR CO LTD	JPY	1 143 318,88	-	1 117 967,96	(25 350,92)	JP3942800008
TOTALES Acciones admitidas cotización		**164 582 313,62**	**-**	**174 871 145,04**	**10 288 831,42**	
TOTAL Cartera Exterior		**164 582 313,62**	**-**	**174 871 145,04**	**10 288 831,42**	

Mi Cartera RV Asia Desarrollado Advised By, F.I.

Anexo IV. Cartera de inversiones en derivados al 31 de diciembre de 2024

(Expresado en euros)

Descripción	Divisa	Importe Nominal Comprometido	Valor razonable	Vencimiento del contrato
Futuros comprados				
MSCI PACIFIC NET INDEX (USD)|10	USD	10 649 647,83	10 597 306,20	21/03/2025
TOTALES Futuros comprados		**10 649 647,83**	**10 597 306,20**	
TOTALES		**10 649 647,83**	**10 597 306,20**	

Mi Cartera RV Asia Desarrollado Advised By, F.I.

Formulación de las cuentas anuales e informe de gestión

(Expresado en euros)

Exposición fiel del negocio y actividades principales

En el ejercicio 2025 tanto las bolsas como los principales índices de renta fija de bonos de gobiernos y de crédito de EE.UU. y Europa anotaron ganancias.

El crecimiento económico se mantuvo resiliente en EE.UU., y el PIB anotó un ritmo anualizado del 4,3% en el 3ºT25. La inflación subyacente de noviembre se moderó al 2,6%. En la Eurozona se mantuvo la reactivación económica y el PIB creció 1,4% interanual en el 3ºT25. La inflación subyacente se situó en diciembre en 2,3%.

Durante el primer semestre, el comportamiento de los mercados estuvo condicionado por un entorno geopolítico y económico complejo, con un protagonismo claro de los cambios en la política comercial de Estados Unidos. El anuncio del 2 de abril por parte de la Administración Trump de subidas de aranceles significativamente más elevadas y generalizadas de lo esperado provocó un episodio de fuertes ventas en las bolsas, especialmente en el mercado estadounidense. Sin embargo, la rápida reacción de la Administración Trump al anunciar una reducción del arancel recíproco y la apertura de un periodo de negociación de 90 días permitió una rápida recuperación de los mercados.

En este contexto, las bolsas de la Eurozona destacaron de forma clara durante la primera mitad del año. Inicialmente favorecidas por valoraciones más atractivas frente a EE.UU., su comportamiento se vio reforzado posteriormente por la mejora de los datos económicos y por los anuncios de políticas fiscales expansivas, en particular en Alemania. En Estados Unidos, tras los episodios de volatilidad de abril, los índices fueron recuperando terreno en mayo y junio, cerrando el semestre en máximos históricos. Durante el segundo semestre del año continuó la tendencia al alza en las bolsas. Los sucesivos acuerdos alcanzados por EE.UU. con sus principales socios comerciales y los datos de recaudación aduanera evidenciaron una subida efectiva del arancel medio sustancialmente inferior a la anticipada tras los anuncios de abril. Además, la resiliencia del crecimiento económico global, las sorpresas positivas en los resultados empresariales del segundo y tercer trimestre y la combinación de políticas monetarias menos restrictivas y políticas fiscales favorables al sector empresarial impulsaron al alza a las bolsas. Durante el periodo, se registraron episodios puntuales de volatilidad, especialmente en torno a las expectativas de beneficios del sector tecnológico ligado a la IA, en un contexto de valoraciones exigentes en algunos mercados.

En el año 2025 el MSCI World AC subió 20,6%, el EUROSTOXX50 +18,3%, el DAX alemán +23% y el IBEX35 +49,3%. El MSCI UK anotó subida de 25,8%. En Estados Unidos el SP500

Mi Cartera RV Asia Desarrollado Advised By, F.I.

Formulación de las cuentas anuales e informe de gestión

(Expresado en euros)

subió 16,4% y el Nasdaq +20,4%. En Japón, el Nikkei 225 avanzó 26,2%. En cuanto a los mercados emergentes (medidos en moneda local) el MSCI EM subió 28,4%.

En los mercados de renta fija, el foco estuvo en la actuación de los bancos centrales y en los anuncios fiscales. En la Eurozona, el Banco Central Europeo rebajó los tipos oficiales en 100pb entre enero y junio, fecha a partir de la cual dio señales de que habría finalizado el ciclo de recortes. En marzo, el anuncio de Alemania de flexibilizar el freno de la deuda y lanzar nuevos planes de inversión en infraestructuras y defensa provocó un repunte histórico de la TIR del bono del gobierno alemán a 10 años hasta la zona del 2,90%. Durante el resto del año, la TIR se movió en un rango muy amplio para finalizar en niveles de 2,86%. En el conjunto del año, la TIR del bono del gobierno alemán a 2 año subió 4pb y la TIR del bono a 10 años subió 49pb. La prima de riesgo española se fue reduciendo a lo largo del año y finalizó en 43 pb. La prima de riesgo francesa experimentó episodios de volatilidad en agosto provocados por el ruido político si bien en el conjunto del año se redujo en 12pb. Los mercados de crédito tuvieron un comportamiento favorable y los diferenciales se redujeron progresivamente en un contexto de fuerte demanda inversora por el activo.

En Estados Unidos, la Reserva Federal se mantuvo en pausa hasta agosto y anunció tres rebajas de tipos de -25pb entre septiembre y diciembre. En el mercado de renta fija estadounidense hubo episodios de volatilidad en mayo tras conocerse que la reforma fiscal recogida en el *One Big Beautiful Bill* tendría un impacto mayor del previsto sobre el déficit público, lo que generó repuntes puntuales en las TIRES especialmente en los plazos más largos. En el conjunto del año, la TIR del bono del gobierno a 2 años cayó 77pb y la TIR del bono a 10 años cayó 40pb.

En los mercados de divisas el euro registró una fuerte apreciación frente al dólar en la primera mitad del año, impulsado por una narrativa de mayor optimismo sobre el crecimiento económico en la Eurozona tras las políticas fiscales expansivas anunciadas en la región, así como por el impacto desfavorable en el dólar de la nueva política de aranceles de EE.UU. En el segundo semestre, la cotización se movió en rango lateral y en el conjunto del año el euro anotó una apreciación del 13,44% frente al dólar. En materias primas, en 2025 el precio del crudo Brent registró una caída del 18,5% mientras que el oro destacó como activo refugio y el precio de la onza subió un 64,6%.

De cara a 2026 los inversores seguirán muy pendientes de los focos geopolíticos, de la evolución de la política comercial en EE.UU. y de su ritmo de crecimiento e inflación, lo que a su vez determinará las actuaciones de la Reserva Federal. En la Eurozona el foco estará en el desarrollo de los planes fiscales, especialmente los aprobados en Alemania.

Mi Cartera RV Asia Desarrollado Advised By, F.I.

Formulación de las cuentas anuales e informe de gestión

(Expresado en euros)

Uso de instrumentos financieros

Dada su actividad, el uso de instrumentos financieros por el Fondo, tal y como se describe en la memoria adjunta, está destinado a la consecución de su objeto social, ajustando sus objetivos y políticas de gestión de los riesgos de mercado, crédito, y liquidez de acuerdo con los límites y coeficientes establecidos por la Ley 35/2003 y desarrollados por el Real Decreto 1082/2012.

Gastos de I+D y medioambiente

A lo largo del ejercicio 2025 no ha existido actividad en materia de investigación y desarrollo.

En la contabilidad del Fondo correspondiente a las cuentas anuales del ejercicio 2025 no existe ninguna partida que deba ser incluida en el documento aparte de información medioambiental.

Riesgo de sostenibilidad

Las inversiones del fondo pueden estar sujetas a riesgos de sostenibilidad. Estos incluyen riesgos medioambientales (como por ejemplo exposición al cambio climático y riesgos de transición), riesgos sociales (por ejemplo, desigualdad, salud, inclusión, relaciones laborales, etc.) y de gobernanza (falta de supervisión sobre aspectos materiales de sostenibilidad o falta de políticas y procedimientos relacionados con la ética de la entidad). El riesgo de sostenibilidad de las inversiones dependerá, entre otros, del tipo de emisor, el sector de actividad o su localización geográfica. La sociedad gestora cuenta con herramientas y procedimientos para la integración de los riesgos de sostenibilidad en los procesos de inversión. Se aplican criterios de análisis tanto valorativos como excluyentes en sectores especialmente expuestos a riesgos de sostenibilidad, con una evaluación de la calidad Ambiental, Social y de Gobernanza (ASG) de las inversiones del fondo, de acuerdo con una metodología de análisis propia. Esta valoración ASG se basa en información relativa a los emisores de los activos, la cual es proporcionada por proveedores de datos ASG externos y da lugar a una puntuación ASG de cada emisor. Esta valoración se utiliza como un elemento más en la toma de decisiones de inversión, complementando el análisis de riesgos financieros. Además, la sociedad gestora lleva a cabo actividades de engagement y voto en las compañías en las que invierte, teniendo en cuenta aspectos ASG según se define en las respectivas Políticas de Voto y de Engagement. La información de estas políticas ASG puede ser consultada en www. santanderassetmanagement. es. Los riesgos de sostenibilidad pueden ocasionar un impacto material negativo en el valor de las inversiones al manifestarse como riesgos financieros sobre las inversiones de la cartera, los cuales pueden afectar negativamente al Valor Liquidativo de la participación

Mi Cartera RV Asia Desarrollado Advised By, F.I.

Formulación de las cuentas anuales e informe de gestión

(Expresado en euros)

en el fondo. En este sentido, la sociedad gestora realiza un seguimiento continuo de sus políticas y procedimientos ASG y de su utilidad para la gestión de los riesgos de sostenibilidad de las inversiones del fondo, realizando una revisión sobre los procesos para identificar debilidades.

El Fondo no tiene en consideración las principales incidencias adversas en su gestión al no tomarse en cuenta en las decisiones de inversión.

Adicionalmente, este Fondo no promueve características ambientales y/o sociales ni persigue un objetivo sostenible. Así mismo, las inversiones subyacentes a este producto financiero no tienen en cuenta los criterios de la UE para las actividades económicas medioambientalmente sostenibles.

Acciones propias

Al Fondo no le aplica lo referente a las acciones propias.

Acontecimientos posteriores al cierre al 31 de diciembre de 2025

Desde el cierre del ejercicio, al 31 de diciembre de 2025, hasta la fecha de este informe de gestión, no se han producido hechos posteriores de especial relevancia que no se señalen en la memoria.

Mi Cartera RV Asia Desarrollado Advised By, F.I.

Informe sobre política de remuneraciones correspondiente al ejercicio 2025

(Expresado en euros)

Santander Asset Management, SA, SGIIC, dispone de una política remunerativa propia que puede consultarse en la propia página web de la entidad Gestora (https://www.santanderassetmanagement.es/informacion-corporativa/). Esta política es específica para la compañía y está adaptada al sector de gestión de activos, la normativa específica que regula a nuestra entidad y, además, se adhiere en la medida de los posible a la política de remuneración del Grupo Santander. Dicha política aplica a todos sus empleados y promueve la gestión adecuada y eficaz de los riesgos dentro de la estrategia empresarial, los objetivos, los valores y los intereses a largo plazo propios y de las instituciones de inversión colectiva que gestiona.

Dicha política remunerativa consiste en una retribución fija, en función del nivel de responsabilidad asumido y una retribución variable, vinculada a la consecución de unos objetivos previamente establecidos y a una gestión prudente de los riesgos. Asimismo, la política recoge un sistema especial de liquidación y pago de la retribución variable aplicable al colectivo que desarrolla actividades profesionales que pueden incidir de manera significativa en el perfil de riesgo o ejercen funciones de control; facilitándose a continuación de forma detallada información sobre datos cuantitativos y de carácter cualitativo sobre dicha política.

1. Datos cuantitativos:

En virtud del artículo 46.bis.1 de la Ley 35/2003, la Gestora publica, como complemento a la información ya recogida en el informe semestral del segundo semestre de 2025 en relación a la política de remuneración de la Gestora, un anexo en las cuentas anuales del ejercicio 2025 de cada uno de los fondos de inversión que administra información sobre la cuantía total de la remuneración devengada durante el ejercicio 2025 por la Gestora, en agregado para toda la plantilla así como el desglose de las remuneraciones de empleados con especial relevancia en el perfil de riesgo de las IIC, incluyendo altos cargos, y entre remuneración fija y variable.

La plantilla activa a 31/12/2025 de Santander Asset Management, SA, SGIIC y de SAM SGIIC, S.A. Germany branch contó con una remuneración anual fija (Salario Anual bruto) de 16.951.013 Euros al final del ejercicio 2025. El total número de empleados de Santander Asset Management SA SGIIC y de su sucursal en Alemania a 31/12/2025 es de 242 siendo todos ellos elegibles para recibir retribución variable correspondiente al ejercicio 2025 (cuya cuantía se informa, como se ha indicado anteriormente, en este documento anexo a las cuentas anuales de los fondos de inversión de 2023 en el cuadro que se adjunta a continuación).

Mi Cartera RV Asia Desarrollado Advised By, F.I.

Informe sobre política de remuneraciones correspondiente al ejercicio 2025
(Expresado en euros)

En referencia a la alta dirección, el número de empleados en esta categoría asciende a 9 personas, siendo su retribución total fija (salario) de 1.580.832 Euros.

El número de empleados en la gestora considerados como colectivo identificado en España asciende a 21 personas empleadas, siendo su total de retribución fija (Salario Anual Bruto) 2.913.167,64 Euros y su Remuneración variable 3.023.544 Euros en relación al ejercicio 2025.

Resumen retribuciones totales de la plantilla devengadas correspondientes al ejercicio 2025:

	Euros (plantilla activa a 31/12/2025) *				
	Remuneración fija	Aportaciones plan de empleo	Remuneración variable correspondiente al ejercicio 2025**	Remuneración pagada por Incentivos a largo plazo en el ejercicio	Número de beneficiarios
Altos cargos	1.580.832	123.612	1.592.501	139.957	9
Resto de empleados	15.370.181	425.436	8.239.039	294.339	233
Total	**16.951.013**	**617.136**	**9.831.540**	**434.296**	**242**

*Estos datos incluyen: Santander Asset Management, S.A, S.G.I.I.C. y su sucursal en Alemania.
**Esta Remuneración Variable sigue para su pago y/o diferimiento en su caso, los criterios señalados en el apartado 2.

Por otra parte, se señala que no existe para los fondos de inversión de la Gestora que dispongan de una comisión de gestión de éxito o resultados, una remuneración variable de los gestores de dichos fondos ligada a este tipo de comisiones de gestión.

2. Contenido cualitativo:

Santander Asset Management, S.A., S.G.I.I.C. dispone de una política remunerativa, siendo de aplicación al conjunto de empleados, y basada en los principios de competitividad y equidad.

Esta política tiene 5 pilares principales:

- Las remuneraciones serán compatibles con una gestión sana y efectiva del riesgo, recompensando la correcta aplicación de las políticas de riesgos y no incentivando una asunción excesiva de riesgos incompatible con el perfil de riesgo aprobado para la Gestora.

Mi Cartera RV Asia Desarrollado Advised By, F.I.

Informe sobre política de remuneraciones correspondiente al ejercicio 2025

(Expresado en euros)

- La remuneración será compatible con la estrategia a largo plazo de la compañía, sus valores y objetivos, e incluirá mecanismos para evitar conflictos de interés.
- La remuneración será consistente con las tareas, experiencia y responsabilidad de cada director, responsable o empleado respetando la equidad interna y de mercado.
- Se establece un adecuado equilibrio entre los elementos fijos y variables de las remuneraciones, de forma que se logre la total flexibilidad de la parte variable y no se establezcan incentivos para una asunción excesiva de riesgos.

Estructura de la remuneración:

- Salario Fijo: Todos los puestos en la compañía tienen asignada una referencia salarial basada en las funciones y responsabilidades de cada posición.
- Beneficios: Algunos marcados por convenio colectivo y otros dependen del puesto y responsabilidad (i.e.: aportación a plan de pensiones, etc.).
- Otras compensaciones fijas: Bajo circunstancias especiales, la compañía puede asignar algún tipo de ayuda fija temporal, por ejemplo, en las asignaciones internacionales
- Pagos variables: Los elementos variables serán competitivos en sus mercados de referencia, teniendo en cuenta gestoras comparables en dimensión, complejidad, presencia internacional, activos manejados y perfil de riesgo.
- Bonus Anual: Cada empleado tiene asignado un bono de referencia, así como un tope que vendrá expresado en cantidad fija o porcentaje de salario.
- Otros componentes de remuneración variable: bajo determinadas circunstancias nuestra entidad podría establecer para determinados colectivos, en cada momento otros componentes de remuneración variable a largo plazo bajo el formato de planes de incentivos a largo plazo.

Los componentes variables se determinan cada ejercicio en función de los objetivos fijados y comunicados previamente, que podrán tener en cuenta tanto los resultados financieros de la Gestora, del equipo y de cada individuo, como los objetivos no financieros de cumplimiento normativo, auditoría interna, ajuste al riesgo y contribución a la estrategia de negocio.

Como resultado de esta vinculación con los objetivos, la retribución variable es flexible, siendo posible no pagar ninguna cuantía en aquellos casos en los que los resultados fueran deficiente. Asimismo, la remuneración será compatible con la estrategia a largo

Mi Cartera RV Asia Desarrollado Advised By, F.I.

Informe sobre política de remuneraciones correspondiente al ejercicio 2025

(Expresado en euros)

plazo de la Compañía, sus valores e intereses, e incluirá provisiones para evitar conflictos de interés.

La Compañía dispone de esquemas de valoración diferenciados para el personal directamente implicado en la gestión de activos y el que no, ponderando en mayor medida en el primer caso los resultados cuantitativos referidos a los fondos gestionados.

Para los objetivos cuantitativos referidos a los gestores el cálculo se basa en el resultado de los valores representativos asignados, bien porque los gestiona directamente y se le atribuye una responsabilidad directa, bien porque participa de manera coordinada en el equipo responsable de su gestión y cuenta con una responsabilidad solidaria. Los resultados de la evolución temporal de estos valores son objeto de comparación contra sí mismo y contra un benchmarking comparativo consensuado al principio del periodo de valoración.

El colectivo identificado –aquel cuyo nivel de responsabilidad puede tener un impacto material para la Compañía, así como aquellos empleados cuya remuneración puede crear incentivos inapropiados que sean contrarios a su relación con los clientes- será determinado principalmente en base a las principales obligaciones que emanan de las Directrices de ESMA sobre políticas remunerativas adecuadas con arreglo a la directivas 2011/61/EU y Directiva 2014/91/UE, y adicionalmente, dado que la Gestora pertenece al Grupo Santander, en aquellas partes que la complementen, y le resulte de aplicación también a algún empleado de la Gestora se le podrían aplicar también los criterios de grupo Santander (regulación CRD V). Así, en aplicación del apartado número 6 de las Directrices sobre las políticas remunerativas adecuadas con arreglo a la Directiva OICVM, las sociedades gestoras deben identificar al Colectivo Identificado, con arreglo a los dispuesto en dichas directrices y ser capaces de demostrar a las autoridades competentes el modo en que valoran y seleccionan dicho personal.

Se incluyen dentro del Colectivo Identificado las siguientes categorías de empleados, salvo si se demuestra que no tienen una incidencia significativa en el perfil de riesgo de la sociedad:

- Miembros ejecutivos y no ejecutivos de órgano de dirección.
- Altos directivos.
- Personal que ejerza función de control.
- Personal responsable al frente de la gestión de inversiones, la administración, la comercialización y los recursos humanos.
- Otros responsables que asuman riesgos.

Mi Cartera RV Asia Desarrollado Advised By, F.I.

Informe sobre política de remuneraciones correspondiente al ejercicio 2025

(Expresado en euros)

Adicionalmente, se indica que, para la determinación del Colectivo Identificado, se establecen medidas específicas de ajuste al riesgo, pudiendo incluir:

- La integración de todos los tipos de riesgos, presentes y futuros, en el establecimiento y evaluación de los objetivos de negocio;
- La evaluación de los objetivos de la Gestora, el equipo y el individuo, considerando criterios financieros y no financieros, para determinar el variable;
- La evaluación de los resultados con un horizonte anual y plurianual (a 1 y 3 años);
- La excepcionalidad del variable garantizado, y su limitación en todo caso al primer año de contratación.

Además, para aquellos miembros del colectivo identificado que son susceptibles de diferimiento de acuerdo con la política de Santander Asset Management, se establecen medidas adicionales de gestión del riesgo, incluyendo entre otros aspectos, la reducción y recuperación del variable:

- Diferimiento de al menos un 40% de la retribución variable devengada, durante un período de tres años.
- Posibilidad de que el Comité de Remuneraciones de la Gestora para cada uno de los miembros del colectivo identificado sujetos a diferimiento pueda determinar que parte de la remuneración variable, tanto la inmediata, como la diferida (al menos un 40%) podría abonarse en efectivo (para no generar conflicto de interés), y cual podría realizarse mediante el pago en acciones o participaciones de Instituciones de Inversión Colectiva o instrumentos financieros equivalentes.
- Cláusulas de reducción de la parte diferida del variable (“cláusulas malus”), que habilitan al Consejo para reducir o cancelar las partes diferidas y no abonadas del variable en caso de que se produzcan determinadas circunstancias que supongan un perjuicio para los resultados de la Gestora o su sostenibilidad a largo plazo.
- Cláusulas de recuperación del variable abonado (“cláusulas clawback”), que habilitan al Consejo para exigir la devolución del variable abonado en caso de que se demuestre una conducta fraudulenta o negligente grave.